



Бюджет для граждан



**К решению Ставропольской городской
Думы о бюджете города Ставрополя на
2017 год и плановый период 2018 и 2019
годов**



Что такое «Бюджет для граждан»?

Уважаемый читатель!

«Бюджет для граждан» познакомит Вас с положениями основного финансового документа города Ставрополя - бюджетом города Ставрополя на 2017 год и плановый период 2018 и 2019 годов .

Мы постарались в доступной и понятной форме показать основные параметры бюджета города Ставрополя, чтобы не только профессионалы, но и все жители могли понять, какие обязательства берет на себя государство и муниципалитет, на какие цели и в каком объеме планируется направить бюджетные средства.

Основным приоритетом бюджетной политики, как и прежде, является обеспечение населения доступными и качественными государственными и муниципальными услугами, реализация социальных гарантий, создание благоприятных и комфортных условий для проживания.

Что такое бюджет?



БЮДЖЕТ (от старонормандского bougette – кошель, сумка, кожаный мешок) – форма образования и расходования денежных средств, предназначенных для финансового обеспечения задач и функций государства и местного самоуправления

ДОХОДЫ БЮДЖЕТА

поступающие в бюджет денежные средства (налоги юридических и физических лиц, административные платежи и сборы, безвозмездные поступления)

Превышение доходов над расходами образует положительный остаток бюджета **ПРОФИЦИТ**



РАСХОДЫ БЮДЖЕТА

выплачиваемые из бюджета денежные средства (социальные выплаты населению, содержание государственных (муниципальных) учреждений (образование, ЖКХ, культура и другие), капитальное строительство и другие)



Сбалансированность бюджета по доходам и расходам – основополагающее требование, предъявляемое к органам, составляющим и утверждающим бюджет.

Если расходная часть бюджета превышает доходную, то бюджет формируется с

ДЕФИЦИТОМ (это означает, что расходы бюджета осуществляются за счет привлечения заемных средств)

Основные понятия



Поступающие в бюджет денежные средства являются **ДОХОДАМИ БЮДЖЕТА**



Выплачиваемые из бюджета денежные средства называются **РАСХОДАМИ БЮДЖЕТА**

НАЛОГИ – часть доходов граждан и организаций, которые они обязаны заплатить государству, муниципалитет у (например, налог на доходы физических лиц, единый налог на вмененный доход, налог на имущество физических лиц, земельный налог и др.)

НЕНАЛОГОВЫЕ ДОХОДЫ – платежи в виде штрафов, санкций за нарушение законодательства, платежи за пользование имуществом государства, средства самообложения граждан и др.

БЕЗВОЗМЕЗДНЫЕ ПОСТУПЛЕНИЯ – средства, которые поступают в бюджет безвозмездно (денежные средства, поступающие из вышестоящего бюджета (субвенции, субсидии, дотации), а также безвозмездные перечисления от физических и юридических лиц)



на культуру, кинематографию



на образование



на физическую культуру и спорт



на охрану окружающей среды



на жилищно-коммунальное хозяйство



на общегосударственные вопросы



на национальную экономику



на обслуживание муниципально го долга



на предоставление межбюджетных трансфертов - денежные средства, перечисляемые из одного бюджета бюджетной системы РФ другому.

Основные понятия



Налоговые и
неналоговые
доходы

Безвозмездные
поступления



Какие бывают бюджеты?



Этапы бюджетного процесса в городе Ставрополе



Составление проекта
решения о бюджете
города на очередной
финансовый год и
плановый период

Осуществление
бюджетного учета,
составление, внешняя
проверка, рассмотрение и
утверждение бюджетной
отчетности



Рассмотрение и
утверждение бюджета
города на очередной
финансовый год и
плановый период и его
утверждение

Исполнение бюджета
города и контроль за
его исполнением



Основы составления проекта бюджета города Ставрополя

Бюджет города составляется на основе прогноза социально-экономического развития города, бюджетного прогноза в целях финансового обеспечения расходных обязательств муниципального образования и утверждается сроком на три года

ПОСЛАНИЕ ПРЕЗИДЕНТА РОССИЙСКОЙ ФЕДЕРАЦИИ ФЕДЕРАЛЬНОМУ СОБРАНИЮ РОССИЙСКОЙ ФЕДЕРАЦИИ

ПРОГНОЗ СОЦИАЛЬНО-ЭКОНОМИЧЕСКОГО РАЗВИТИЯ

БЮДЖЕТНЫЙ ПРОГНОЗ

ОСНОВНЫЕ НАПРАВЛЕНИЯ БЮДЖЕТНОЙ ПОЛИТИКИ, НАЛОГОВОЙ ПОЛИТИКИ

МУНИЦИПАЛЬНЫЕ ПРОГРАММЫ





Что определено в послании Президента Российской Федерации Федеральному Собранию Российской Федерации?

В послании Президента Российской Федерации Федеральному Собранию Российской Федерации указываются положения, определяющие бюджетную политику (требования к бюджетной политике) в Российской Федерации

Основные задачи	Результаты
В следующем году нам нужно внедрить механизмы устойчивого финансирования высокотехнологичной медицинской помощи.	Это даст возможность и дальше повышать ее доступность, сокращать сроки ожидания операций.
В течение ближайших двух лет подключить к скоростному интернету все больницы и поликлиники нашей страны.	Это позволит врачам даже в отдаленном городе или поселке использовать возможности телемедицины, быстро получать консультации коллег из региональных или федеральных клиник.
Обеспечить оказание всесторонней помощи социально ориентированным некоммерческим организациям, привлечение их к исполнению социальных услуг	Повышение качества социальной сферы
Поддержать развитие волонтерского движения	Формирование атмосферы общих дел
У нас не должно остаться школьных зданий, находящихся в аварийном, ветхом состоянии, не имеющих элементарных удобств. Необходимо, наконец, решить проблему третьих смен, а дальше и вторых.	Создание удобных, комфортных, современных условий для обучения детей на всей территории страны
В основе всей нашей системы образования должен лежать фундаментальный принцип: каждый ребенок, подросток одарен, способен преуспеть и в науке, и в творчестве, и в спорте, в профессии и в жизни. Раскрытие его талантов - это наша с вами задача, в этом - успех России.	Создание равных возможностей для жизненного старта, выявление и поддержка одаренных детей
Создание механизма учета мнения граждан при разработке правил благоустройства территории поселения (городского округа) и при реализации мероприятий в соответствии с этими правилами	Это позволит добиваться конкретного результата, которого ждут люди
Изменение структуры экономики, обновление существующих отраслей, формирование новых, создание современных компаний, способных работать на мировых рынках.	Достижение не позднее 2019 - 2020 годов темпов роста экономики Российской Федерации, превышающих темпы роста мировой экономики



Основные направления налоговой политики

- инвентаризация и оптимизация установленных льгот по местным налогам и неналоговым доходам
- выявление и пресечение схем минимизации налогов, а также выявление лиц, осуществляющих незаконную предпринимательскую деятельность
- проведение мероприятий по повышению эффективности управления муниципальной собственностью, природными ресурсами города Ставрополя и увеличение доходов от их использования
- усиление контроля за поступлением в бюджет города Ставрополя средств от использования имущества (арендная плата, плата за парковки)
- проведение мероприятий, направленных на максимальное вовлечение в оборот имущества (охват договорными отношениями, мероприятия по разграничению права собственности, продажа имущества)
- совершенствование процедур администрирования доходов



Основные направления бюджетной политики

- интеграция процессов стратегического прогнозирования и бюджетного планирования
- совершенствование структуры расходов бюджета города и повышение их эффективности
- создание условий для повышения качества оказания муниципальных услуг (работ)
- поддержание объема муниципального долга на оптимальном уровне
- минимизация расходов на обслуживание долговых обязательств города Ставрополя
- снижение темпов прироста муниципального долга города Ставрополя



Основные показатели прогноза социально – экономического развития города Ставрополя

Показатели	2017 год	2018 год	2019 год
Рост валового регионального продукта, %	100,5	101,5	102,6
Темп роста потребительских цен, %	105,5	104,7	104,3
Темп роста фонда оплаты труда, %	104,5	104,4	104,9
Снижение недоимки, %	10-20	10-20	10-20



Гражданин, его участие в бюджетном процессе города Ставрополя



- Помогает формировать доходную часть бюджета (налог на доходы физических лиц и др.)

КАК
НАЛОГОПЛАТЕЛЬЩИК

КАК ПОЛУЧАТЕЛЬ
СОЦИАЛЬНЫХ
ГАРАНТИЙ

• **БЮДЖЕТ**

- Получает социальные гарантии - расходная часть бюджета (образование, здравоохранение, социальные льготы другие направления социальных гарантий населению)



Общественные обсуждения муниципальных программ города Ставрополя (размещаются на сайтах органов власти)

Публичные слушания по проекту решения о бюджете муниципального образования

Публичные слушания по отчету об исполнении бюджета муниципального образования

**Возможность влияния
гражданина на состав бюджета** ■



Основные параметры бюджета города Ставрополя на 2017 год и плановый период 2018 и 2019 годы



тыс. рублей

Доходы

В том числе на душу населения

Расходы

В том числе на душу населения

Дефицит

Год	Доходы	В том числе на душу населения	Расходы	В том числе на душу населения	Дефицит
2017 год	8 283 472	19 126	8 620 578	19 904	- 337 106
2018 год	6 763 836	15 571	7 084 551	16 358	- 340 715
2019 год	7 285 979	16 823	7 545 819	17 423	- 259 840


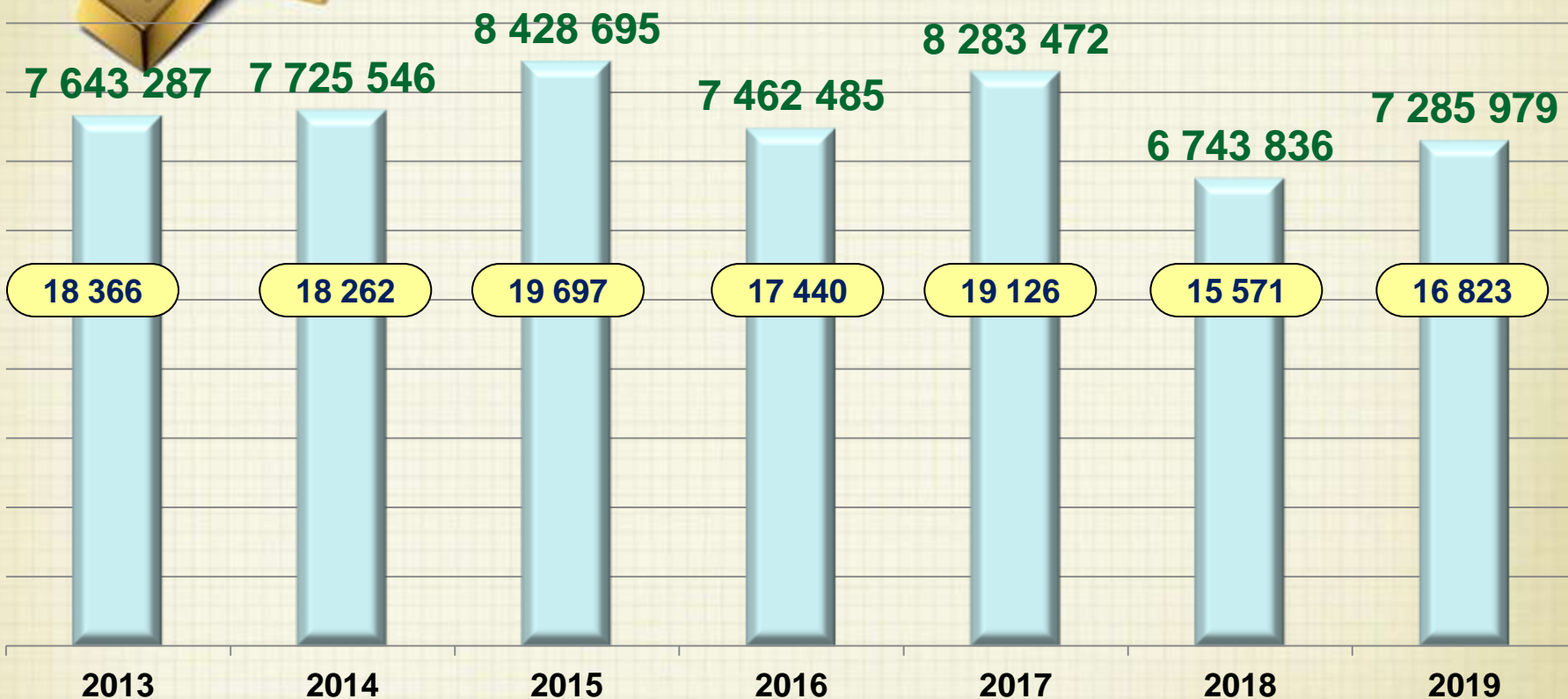


Динамика доходов




тыс. рублей

Доходы



Доходы всего




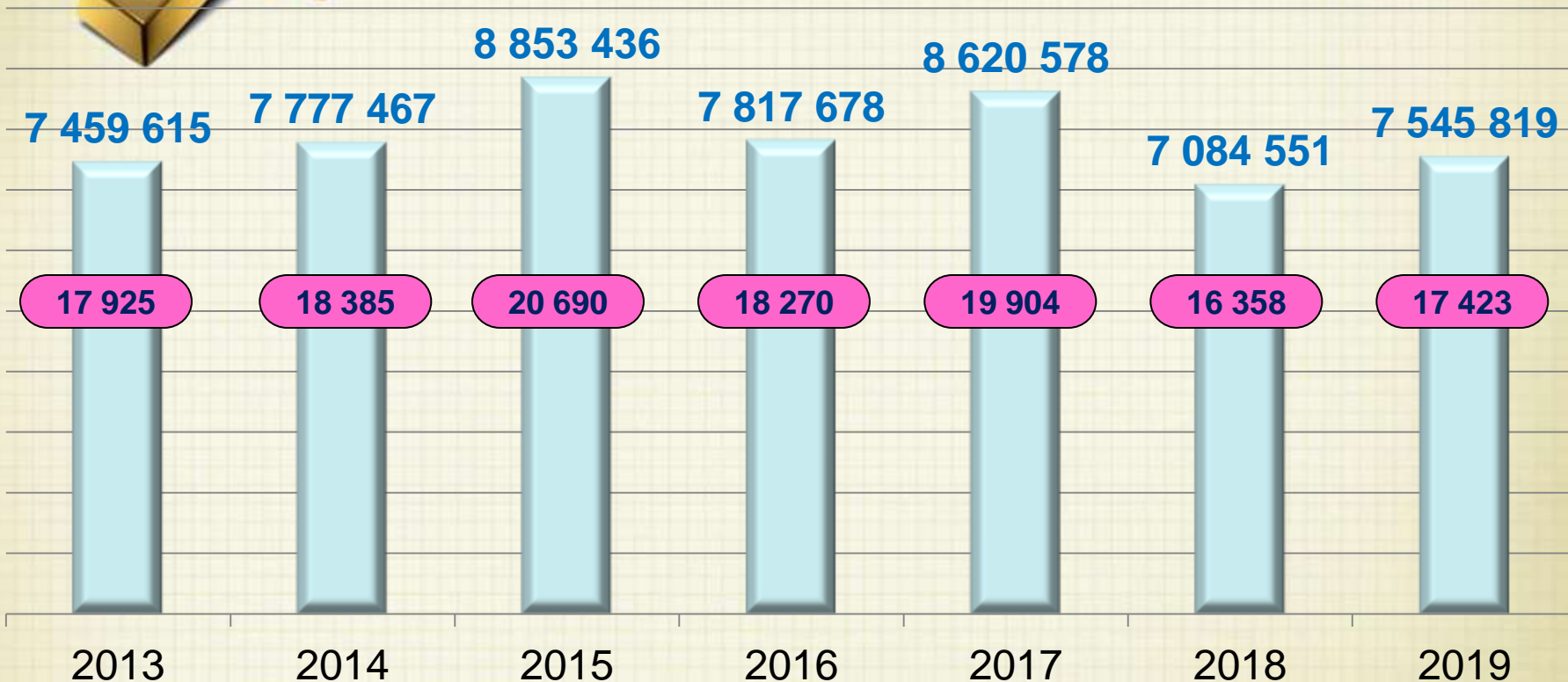
на 1 жителя, в руб.

Динамика расходов



тыс. рублей

Расходы



Расходы всего



на 1 жителя, в руб.



Структура доходов бюджета города Ставрополя





Структура доходов бюджета города Ставрополя на 2017 год

тыс. рублей

ДОХОДЫ БЮДЖЕТА ГОРОДА

8 283 472

**Неналоговые
доходы**

785 655

Налоговые доходы

2 609 311

**Безвозмездные
поступления**

4 888 506



Динамика доходов бюджета города

тыс. рублей

Показатели	2015 год факт	2016 год ожидаемое исполнение	2017 год	2018 год	2019 год
Доходы	8 428 694	7 756 320	8 283 472	6 743 836	7 285 979
Налоговые доходы	2 716 694	2 531 137	2 609 311	2 674 484	2 764 592
Неналоговые доходы	841 630	738 708	785 654	732 991	871 334
Доля налоговых и неналоговых доходов в общем объеме доходов, %	42,2	42,2	41,0	50,5	49,9
Безвозмездные поступления	4 870 370	4 486 475	4 888 507	3 336 361	3 650 053
Доля безвозмездных поступлений в общем объеме доходов, %	57,8	57,8	59,0	49,5	50,1
Темпы прироста (снижения) доходов всего к предыдущему году, %	-	-8,0	+ 6,8	- 13,1	+ 8,0

Динамика налоговых и неналоговых доходов бюджета города Ставрополя на 2017 год и плановый период 2018 и 2019 годов в сравнении с ожидаемым исполнением в 2016 году



тыс. рублей





Факторы, влияющие на динамику собственных доходов бюджета города

- Уменьшение норматива отчислений налога на доходы физических лиц в бюджеты городских округов (с 20,74% до 20,02)
- Снижение кадастровой стоимости земель населенных пунктов Ставропольского края, компенсация выпадающих доходов из-за снижения кадастровой стоимости путем увеличения ставок земельного налога и базовых размеров арендной платы
- Уменьшение дифференцированных нормативов отчислений от акцизов на нефтепродукты в бюджет города Ставрополя (с 3,084% до 3,075%)
- Введение и реализация порядка определения налоговой базы по налогу на имущество физических лиц исходя из кадастровой стоимости с 1 января 2016 года в соответствии с Законом Ставропольского края от 4 ноября 2015 года № 109-кз
- Действие переходного периода при исчислении налога на имущество физических лиц с применением понижающих коэффициентов
- Переход плательщиков единого налога на вмененный доход на другие системы налогообложения, в том числе на упрощенную систему налогообложения, налог по которой поступает в краевой бюджет



Налоговые платежи физических лиц, зачисляемые в бюджет города Ставрополя

• Налог на доходы физических лиц

Регулируется главой 23
Налогового кодекса
Российской Федерации
(налоговые ставки, вычеты)

Налоговая база - доходы
физических лиц,
уменьшенные на сумму
налоговых вычетов

Ставка 13%,
в отдельных случаях:
9% (с дивидендов, с процентов по
облигациям),
30% (с доходов физ. лиц, не
являющихся налоговыми
резидентами РФ),
35% (с выигрышей и призов)

• Налог на имущество физических лиц

Регулируется главой 32
Налогового кодекса Российской
Федерации (порядок исчисления,
сроки уплаты, налоговые льготы)

Решением Ставропольской
городской Думы от 17.11.2014
№ 567 установлены налоговые
ставки.

Налоговая база –
кадастровая стоимость
имущества

Ставка
1,5%

для административно-деловых
и торговых центров и объектов,
кадастровая стоимость которых
превышает 300 млн. руб.

Ставка
0,3%

для жилых домов, квартир,
гаражей, дач.

Ставка
0,5%

для прочих объектов.

• Земельный налог с физических лиц, обладающих земельным участком

Регулируется главой 31
Налогового кодекса Российской
Федерации (порядок исчисления,
сроки уплаты)

Решением Ставропольской
городской Думы от 11.11.2005
№ 149 установлены налоговые
ставки, налоговые льготы

Налоговая база –
кадастровая стоимость
земельного участка

Ставка
0,3%

для земельных участков,
занятых жилищным фондом,
приобретенных для личного
подсобного хозяйства, а также
дачного хозяйства.

Ставка
1,5%

для прочих земельных
участков.



Сравнительный анализ налоговых доходов

тыс. рублей

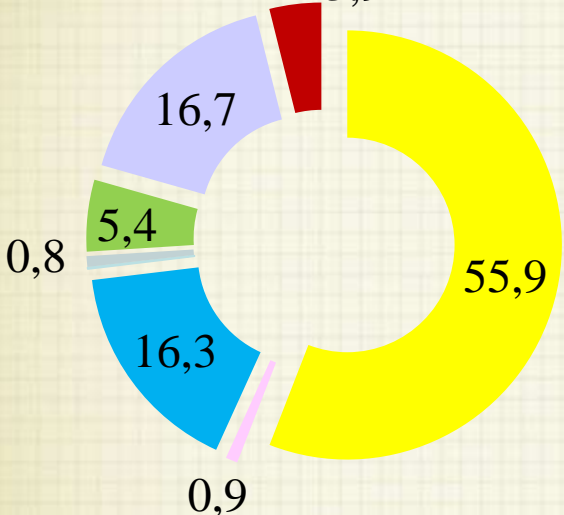
Основные доходные источники	2016 план	2016 ожидаемое исполнение	2017	Отклонение от ожидаемого исполнения		2018	2019
				Сумма	%		
Налог на доходы физических лиц	1 500 731	1 451 137	1 458 507	+ 7 370	0,5	1 512 420	1 600 140
Единый налог на вмененный доход	491 112	411 100	426 000	+ 14 900	3,6	427 000	415 000
Единый сельскохозяйственный налог	925	1 110	1 186	+ 76	6,8	1 262	1 355
Патент	12 625	19 800	20 000	+ 200	1,1	21 000	22 050
Налог на имущество физических лиц	148 701	120 000	142 355	+ 22 355	18,6	151 465	162 674
Земельный налог	443 516	407 000	435 679	+28 679	7,0	435 679	435 679
Госпошлина	81 470	99 600	101 760	+2 160	2,2		
Акцизы	13 893	21 000	23 823	+2 823	13,4	25 057	26 094
ВСЕГО НАЛОГОВЫЕ ДОХОДЫ	2 692 973	2 531 137	2 609 311	+78 174	3,1	2 674 484	2 764 592



Объем и структура налоговых доходов

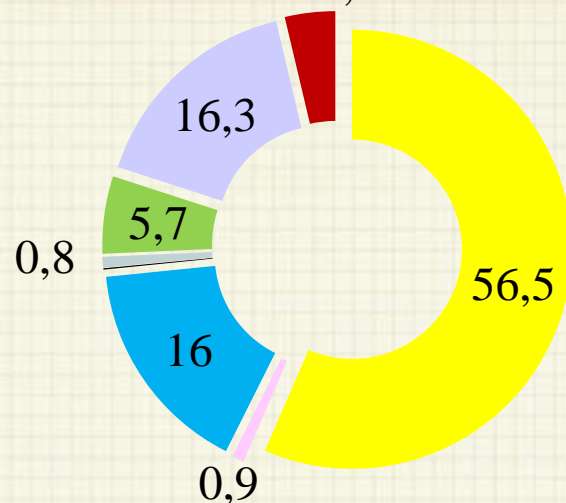
%

2017 год



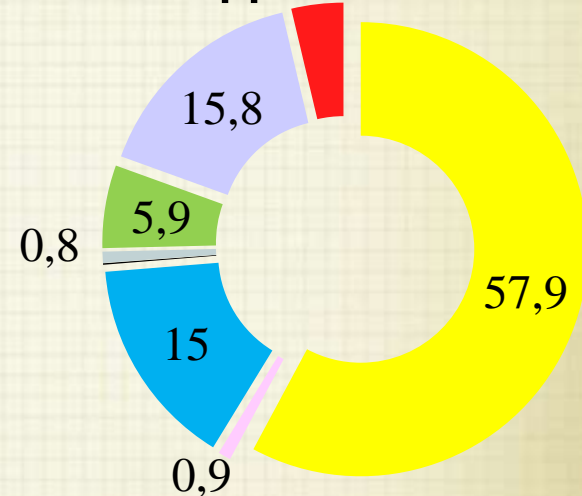
Налоговые доходы
2 609 311 тыс. рублей
31,5% в общем объеме доходов

2018 год



Налоговые доходы
2 674 484 тыс. рублей
39,7% в общем объеме доходов

2019 год



Налоговые доходы
2 764 592 тыс. рублей
37,9% в общем объеме доходов

- Налог на доходы физических лиц
- Акцизы
- ЕНВД
- ЕСХН
- Патент
- Налог на имущество физических лиц
- Земельный налог
- Государственная пошлина



Сравнительный анализ неналоговых доходов

тыс. рублей

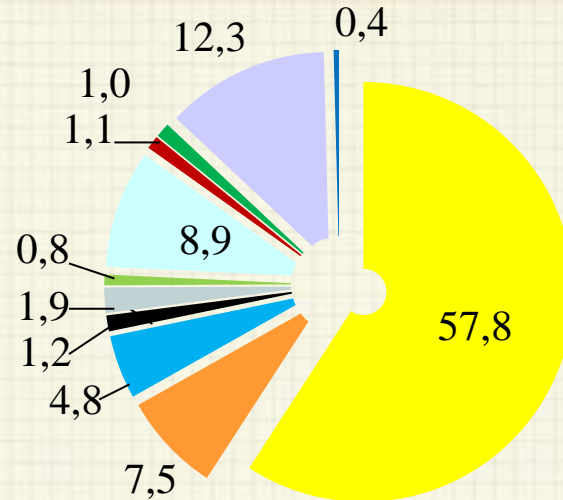
Основные доходные источники	2016 план	2016 ожидаемое исполнение	2017	Отклонение от ожидаемого исполнения		2018	2019
				Сумма	%		
Арендная плата за землю	511 971	443 211	423 704	- 19 507	- 4,4	423 704	423 704
Доходы от сдачи в аренду муниципального имущества	69 558	52 608	55 783	+ 3 175	+ 6,0	55 312	55 312
Доходы от прибыли МУПов и дивиденды по акциям	14 941	12 761	11 698	- 1 063	- 8,3	11 451	11 564
Доходы от реализации муниципального имущества	85 119	30 356	110 128	+ 79 772	+ 330,2	65 083	204 118
Доходы от продажи земельных участков	38 287	71 973	17 605	- 54 368	- 75,5	7 605	6 953
Штрафы и санкции	85 004	91 000	90 690	- 310,00	- 0,3	90 100	89 552
ВСЕГО НЕНАЛОГОВЫЕ ДОХОДЫ	912 507	738 708	785 654	+ 34 380	+ 3,9	732 991	871 334



Объем и структура неналоговых доходов

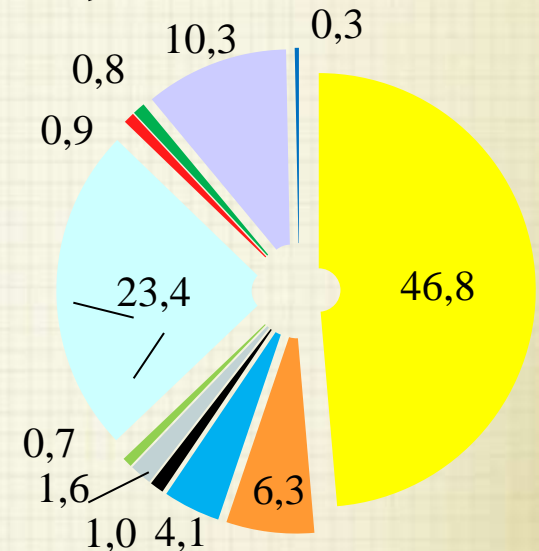
%

2018 год



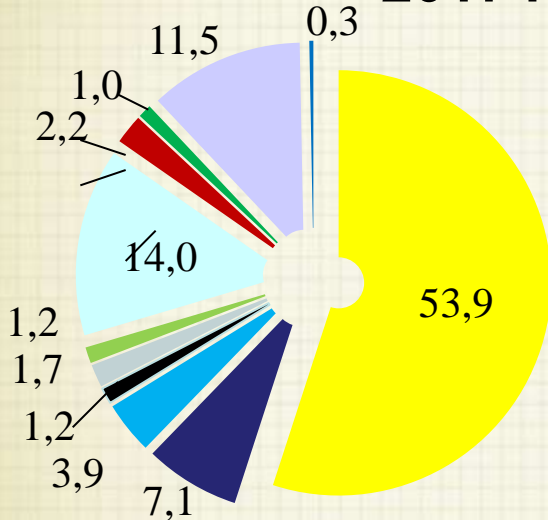
Неналоговые доходы
732 991 тыс. рублей
10,9% в общем объеме доходов

2019 год



Неналоговые доходы
871 334 тыс. рублей
12,0% в общем объеме доходов

2017 год



Неналоговые доходы
785 654 тыс. рублей
9,5% в общем объеме доходов

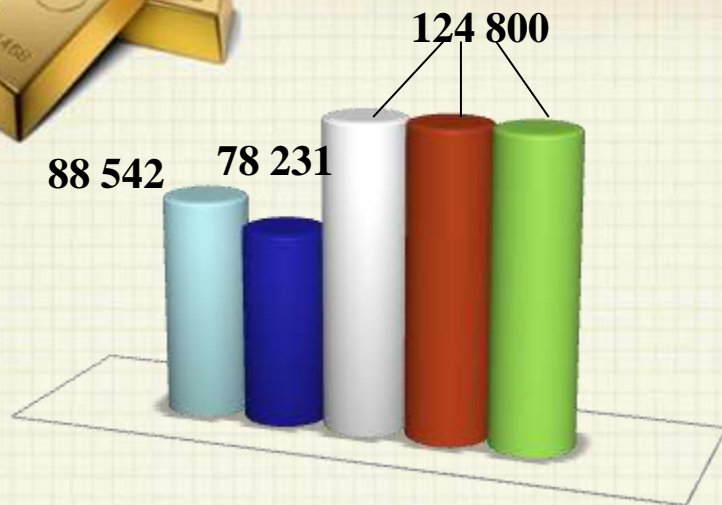
- Аренда земель
- Аренда имущества
- Платные парковки
- Платежи от МУПов
- Плата за негативное воздействие на окружающую среду
- Платные услуги
- Реализация имущества
- Продажа земель
- Административные платежи
- Штрафы
- Прочие неналоговые доходы



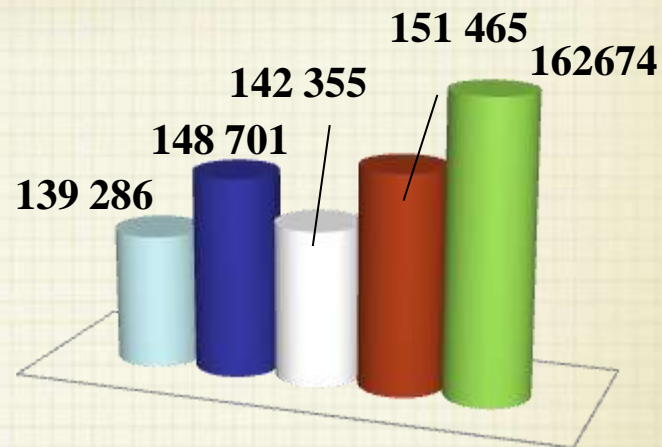
Динамика налоговых платежей физических лиц, зачисляемых в бюджет города Ставрополя

тыс. рублей


Земельный налог с физических



Налог на имущество физических лиц



Налог на доходы физических лиц



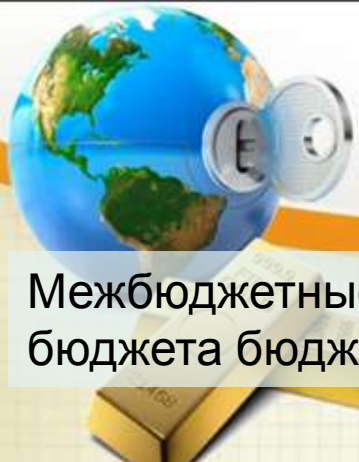
■ 2015 год (исполнение)

■ 2016 год (план)

■ 2017 год

■ 2018 год

■ 2019 год



Межбюджетные трансферты – основной вид безвозмездных перечислений

Межбюджетные трансферты - денежные средства, перечисляемые из одного бюджета бюджетной системы Российской Федерации другому.

Виды межбюджетных трансфертов

Определение

Аналогия в семейном бюджете

Дотации (от лат. «Dotatio» - дар, пожертвование)	Предоставляются безвозмездной и безвозвратной основе с установлением условий их предоставления и использования	Вы даете своему ребенку «карманные деньги», но при этом устанавливаете запреты и (или) приоритеты на их использование
Субвенции (от лат. «Subvenire» - приходить на помощь)	Предоставляются на финансирование «переданных» другим публично-правовым образованиям полномочий	Вы даете своему ребенку деньги и посылаете его в магазин купить продукты (по списку)
Субсидии (от лат. «Subsidium» - поддержка)	Предоставляются на условиях долевого софинансирования расходов других бюджетов	Вы «добавляете» денег для того, чтобы ваш ребенок купил себе новый телефон (а остальные он накопил сам)



Сравнительный анализ плановых показателей по основным безвозмездным поступлениям

тыс. рублей

Наименование показателей	Утвержденный план на 2016 год	План на 2017 год	План на 2018 год	План на 2019 год
БЕЗВОЗМЕЗДНЫЕ ПОСТУПЛЕНИЯ	3 854 481	4 888 507	3 336 361	3 650 053
Субсидия на осуществление функций административного центра Ставропольского края	370 771	393 000	50 000	50 000
Субвенции на получение общедоступного и бесплатного начального общего, основного общего, среднего общего образования в муниципальных общеобразовательных организациях, а также обеспечение дополнительного образования детей в муниципальных общеобразовательных организациях и на финансовое обеспечение получения начального общего, основного общего, среднего общего образования в частных общеобразовательных организациях	1 008 717	1 089 810	926 709	1 020 670
Субвенции на получение общедоступного и бесплатного дошкольного образования в муниципальных дошкольных и общеобразовательных организациях и на финансовое обеспечение получения дошкольного образования в частных дошкольных и частных общеобразовательных организациях	663 481	684 423	614 091	677 470
Субвенции на реализацию мероприятий по содействию создания в субъектах РФ новых мест в общеобразовательных организациях	0	827 103	0	0
Единая субвенция на осуществление государственных полномочий Ставропольского края по социальной защите отдельных категорий граждан	955 942	931 376	802 394	943 344
Единая субвенция на осуществление государственных полномочий Ставропольского края по социальной поддержке семьи и детей	30 604	33 656	33 656	33 656
Субвенции на выплату ежемесячного пособия на ребенка	98 638	107 715	93 066	107 715
Субвенции на выплату компенсации части родительской платы за содержание ребенка в образовательных организациях дошкольного образования	72 870	80 815	80 815	80 815
Субвенции на осуществление отдельных государственных полномочий в области труда и социальной защиты отдельных категорий граждан	53 380	53 400	53 420	53 420
Иные межбюджетные трансферты	7 405	13 370	7 405	7 405



Расходы бюджета города Ставрополя

распределены по:



Расходы бюджета на 2017 год по разделам (функциям)

тыс. рублей



1 944 682

Социальная политика

4490



648 769

Общегосударственные вопросы

1498



552 923

Жилищно-коммунальное хозяйство

1277



27 548

Средства массовой информации

64



72 708

Национальная безопасность и правоохранительная деятельность

168



4 393 503

Образование

10144



47 420

Физическая культура и спорт

109



313 738

Культура, кинематография

724



454 578

Национальная экономика

1050



164 710

Обслуживание государственного и муниципального долга

380

- расходы на 1 жителя, в рублях

Расходы бюджета на 2018 год по разделам (функциям)

тыс. рублей



1 795 510

Социальная политика

4146



629 220

Общегосударственные вопросы

1453



327 413

Жилищно-коммунальное хозяйство

756



27 548

Средства массовой информации

64



68 682

Национальная безопасность и правоохранительная деятельность

159



3 320 967

Образование

7668



24 498

Физическая культура и спорт

57



172 954

Культура, кинематография

399



424 012

Национальная экономика

979



200 042

Обслуживание государственного и муниципального долга

462



93 705

Условно утвержденные расходы

216

- расходы на 1 жителя, в рублях

Расходы бюджета на 2019 год по разделам (функциям)

тыс. рублей



1 951 862

Социальная политика

4507



635 420

Общегосударственные вопросы

1467



327 413

Жилищно-коммунальное хозяйство

756



27 548

Средства массовой информации

64



68 683

Национальная безопасность и правоохранительная деятельность

159



3 479 508

Образование

8034



24 498

Физическая культура и спорт

57



170 358

Культура, кинематография

393



424 012

Национальная экономика

979



241 728

Обслуживание государственного и муниципального долга

558



194 788

Условно утвержденные расходы

450

- расходы на 1 жителя, в рублях

Структура расходов на 2017 - 2019 годы по основным функциям

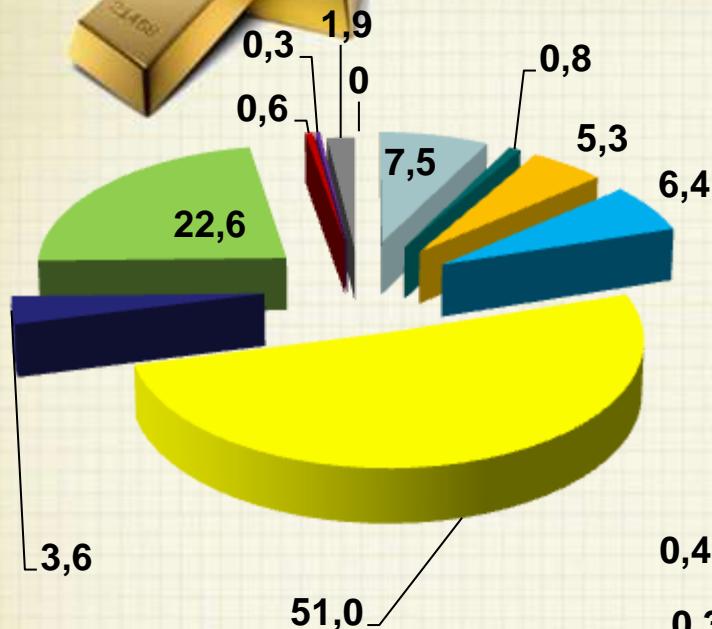


тыс. рублей
%

2017

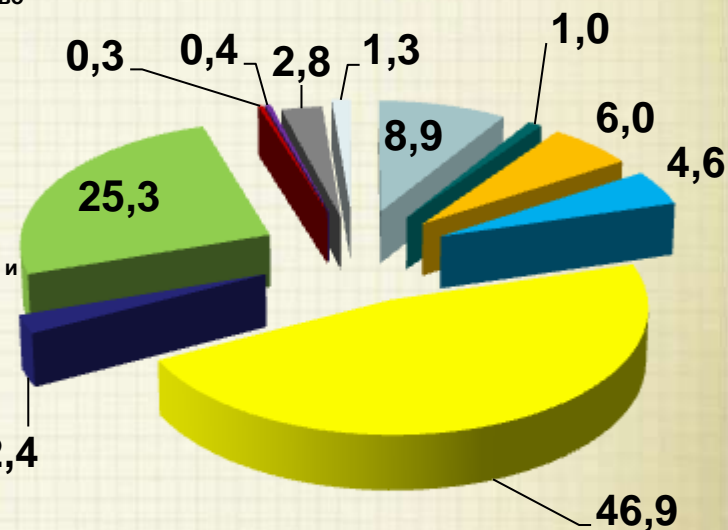
8 620 578

- Общегосударственные вопросы
- Национальная безопасность и правоохранительная деятельность
- Национальная экономика
- Жилищно-коммунальное хозяйство
- Образование
- Культура, кинематография
- Социальная политика
- Физическая культура и спорт
- Средства массовой информации
- Обслуживание государственного и муниципального долга
- Условно утвержденные расходы



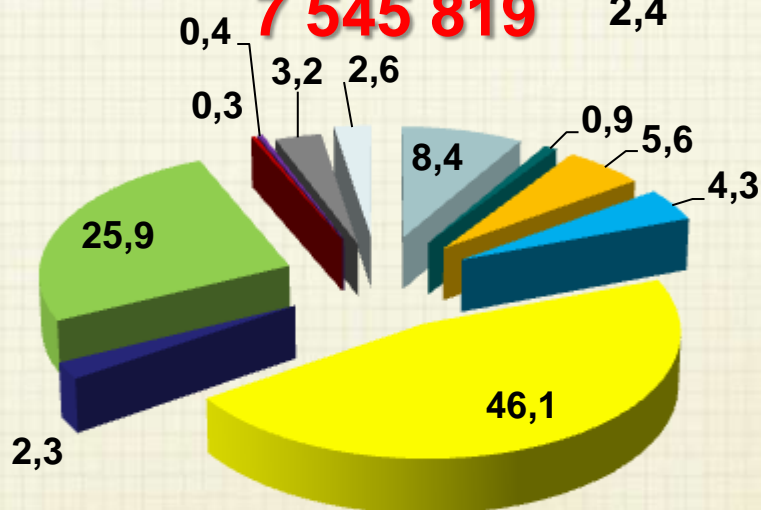
2018

7 084 551



2019

7 545 819





Распределение расходов по разделам и подразделам классификации расходов бюджетов

тыс. рублей

Наименование	2015 (факт)	2016	2017	2018	2019	Динамика, %		
						2017/2016	2018/2017	2019/2018
Общегосударственные вопросы	627 521	689 070	648 769	629 220	635 420	94,2	97,0	101,0
Функционирование высшего должностного лица субъекта Российской Федерации и муниципального образования	1 510	1 508	1 594	1 594	1 594	105,7	100,0	100,0
Функционирование законодательных (представительных) органов государственной власти и представительных органов муниципальных образований	53 555	51 390	47 515	47 517	47 517	92,5	100,0	100,0
Функционирование Правительства Российской Федерации, высших исполнительных органов государственной власти субъектов Российской Федерации, местных администраций	206 629	214 030	211 850	211 920	211 920	99,0	100,0	100,0
Судебная система	42	1 097	137	137	137	12,5	100,0	100,0
Обеспечение деятельности финансовых, налоговых и таможенных органов и органов финансового (финансово-бюджетного) надзора	58 434	58 790	58 514	58 531	58 531	99,5	100,0	100,0
Обеспечение проведения выборов и референдумов	0	23 461	0	0	0	0,0		
Резервные фонды	0	16 700	14 195	12 776	12 776	85,0	90,0	100,0
Другие общегосударственные вопросы	307 352	322 095	314 964	296 746	302 946	97,8	94,2	102,1
Национальная безопасность и правоохранительная деятельность	76 737	79 723	72 708	68 682	68 683	91,2	94,5	100,0
Предупреждение и ликвидация последствий чрезвычайных ситуаций природного и техногенного характера, гражданская оборона	76 737	79 723	72 708	68 682	68 683	91,2	94,5	100,0
Национальная экономика	689 166	863 679	454 578	424 012	424 012	52,6	93,3	100,0
Лесное хозяйство	12 645	12 523	12 526	12 529	12 529	100,0	100,0	100,0
Транспорт	95 167	93 137	29 431	26 464	26 464	31,6	89,9	100,0
Дорожное хозяйство (дорожные фонды)	547 780	714 839	387 117	368 092	368 092	54,2	95,1	100,0
Другие вопросы в области национальной экономики	33 574	43 181	25 503	16 928	16 928	59,1	66,4	100,0
Жилищно-коммунальное хозяйство	488 332	408 010	552 923	327 413	327 413	135,5	59,2	100,0
Жилищное хозяйство	94 888	26 826	6 396	6 169	6 169	23,8	96,4	100,0
Коммунальное хозяйство	1 675	3 244	20	20	20	0,6	100,0	100,0
Благоустройство	335 191	317 316	489 300	265 089	265 089	154,2	54,2	100,0
Другие вопросы в области жилищно-коммунального хозяйства	56 578	60 624	57 207	56 135	56 135	94,4	98,1	100,0

Распределение расходов по разделам и подразделам классификации расходов бюджетов

тыс. рублей

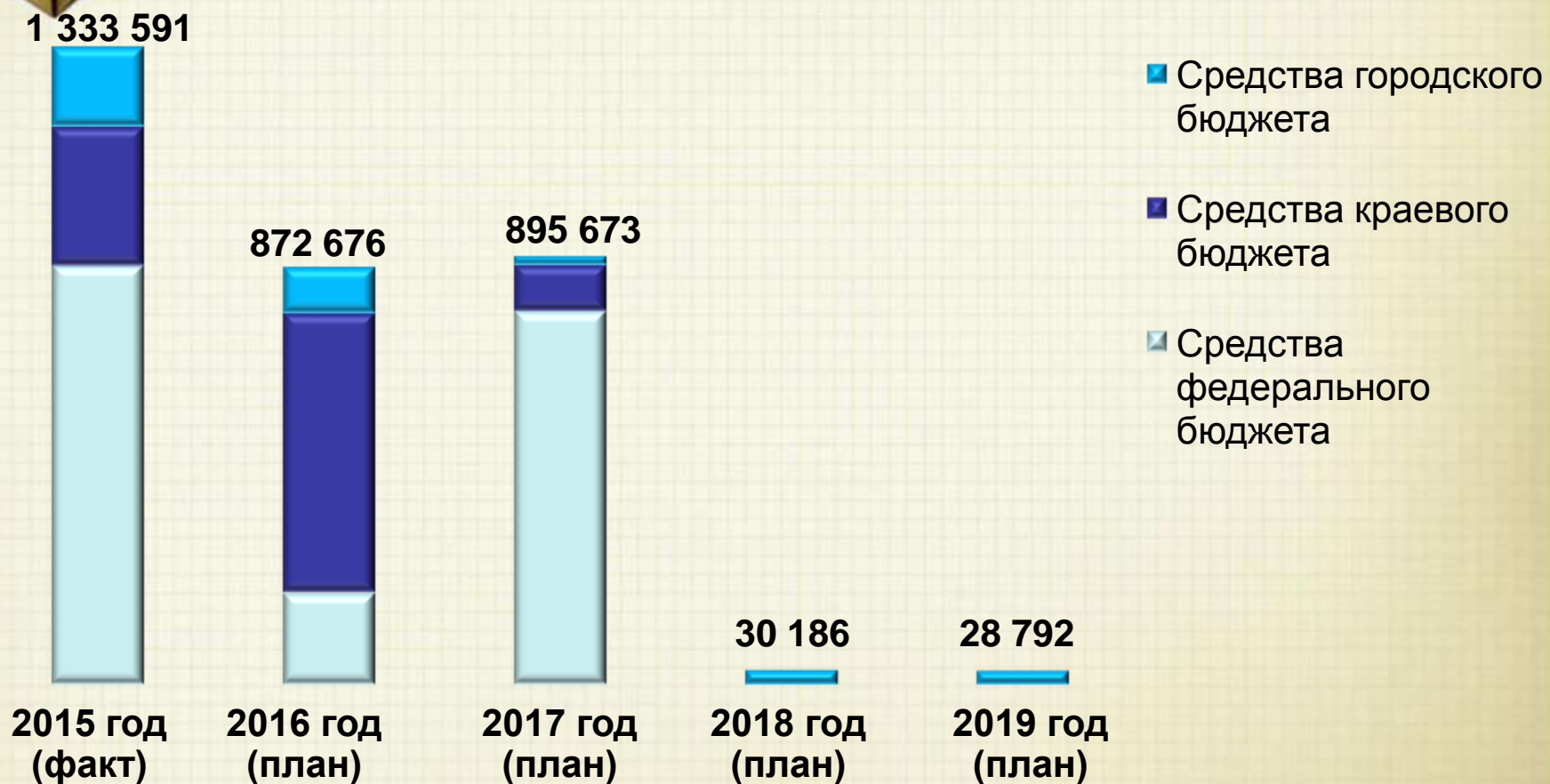
Наименование	2015 (факт)	2016	2017	2018	2019	Динамика, %		
						2017/2016	2018/2017	2019/2018
Образование	4 607 779	3 483 823	4 393 503	3 320 967	3 479 508	126,1	75,6	104,8
Дошкольное образование	1 734 244	1 376 800	1 412 680	1 337 458	1 398 651	102,6	94,7	104,6
Общее образование	2 794 085	2 027 147	2 469 562	1 476 121	1 570 874	121,8	59,8	106,4
Дополнительное образование детей	0	0	434 954	432 129	434 725		99,4	100,6
Профессиональная подготовка, переподготовка и повышение квалификации	0	675	160	160	160	23,7	100,0	100,0
Молодежная политика	34 965	33 203	31 976	31 500	31 500	96,3	98,5	100,0
Другие вопросы в области образования	44 485	45 999	44 170	43 600	43 600	96,0	98,7	100,0
Культура, кинематография	193 046	175 975	313 738	172 954	170 358	178,3	55,1	98,5
Культура	181 316	165 778	300 136	159 344	156 748	181,0	53,1	98,4
Другие вопросы в области культуры, кинематографии	11 730	10 198	13 602	13 610	13 610	133,4	100,1	100,0
Социальная политика	2 040 764	1 956 131	1 944 682	1 795 510	1 951 862	99,4	92,3	108,7
Социальное обеспечение населения	1 769 916	1 701 383	1 638 094	1 489 041	1 645 321	96,3	90,9	110,5
Охрана семьи и детства	207 121	189 447	242 400	242 479	242 551	128,0	100,0	100,0
Другие вопросы в области социальной политики	63 728	65 301	64 188	63 991	63 991	98,3	99,7	100,0
Физическая культура и спорт	108 336	74 324	47 420	24 498	24 498	63,8	51,7	100,0
Физическая культура	47 839	3 575	2 976	2 977	2 977	83,3	100,0	100,0
Массовый спорт	24 368	35 922	13 047	11 729	11 729	36,3	89,9	100,0
Спорт высших достижений	23 000	21 350	21 605	0	0	101,2	0,0	
Другие вопросы в области физической культуры и спорта	13 129	13 478	9 792	9 792	9 792	72,7	100,0	100,0
Средства массовой информации	13 367	13 367	27 548	27 548	27 548	206,1	100,0	100,0
Телевидение и радиовещание	0	0	11 801	11 801	11 801		100,0	100,0
Периодическая печать и издательства	13 367	13 367	15 747	15 747	15 747	117,8	100,0	100,0
Обслуживание государственного и муниципального долга	8 388	73 576	164 710	200 042	241 728	223,9	121,5	120,8
Обслуживание государственного внутреннего и муниципального долга	8 388	73 576	164 710	200 042	241 728	223,9	121,5	120,8
Условно утвержденные расходы	0	0	0	93 705	194 788			207,9
ВСЕГО:	8 853 436	7 817 678	8 620 578	7 084 551	7 545 819	110,3	82,2	106,5



Капитальные вложения в объекты муниципальной собственности города Ставрополя

тыс. рублей

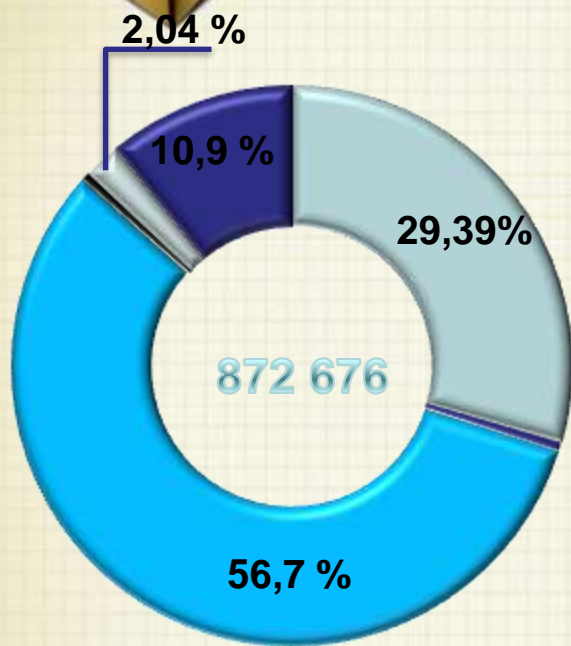
Динамика расходов





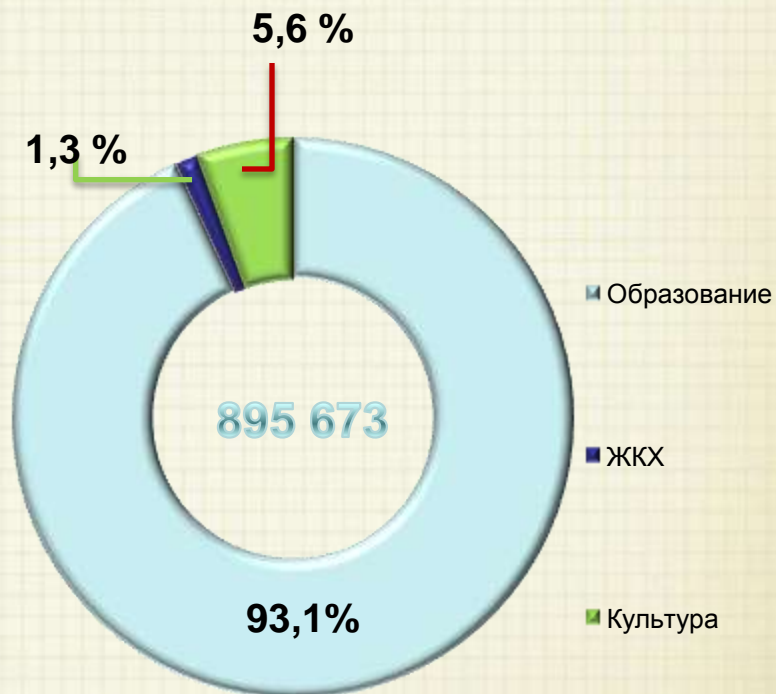
Структура расходов капитального характера

тыс. рублей



0,7 % - Культура

2016 год



2017 год



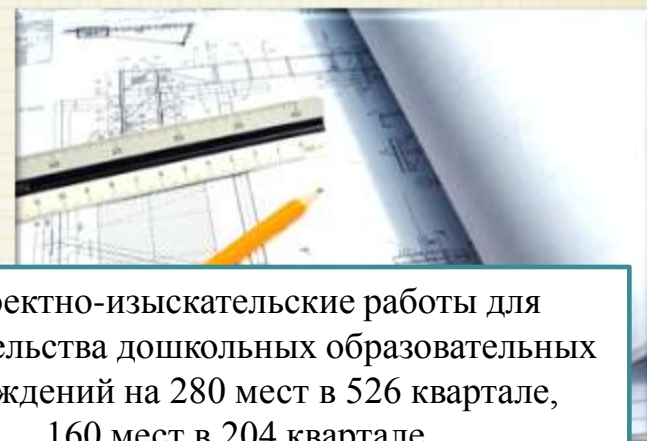
Перечень строек и объектов реконструкции в 2017 году

тыс. рублей

В сфере образования: 834 066



Строительство муниципального образовательного учреждения средней общеобразовательной школы на 1 000 мест в 529 квартале города Ставрополя на условиях софинансирования с федеральным и краевым бюджетами



Проектно-изыскательские работы для строительства дошкольных образовательных учреждений на 280 мест в 526 квартале, 160 мест в 204 квартале, 280 мест в 530 квартале, в 424 квартале города Ставрополя



Строительство и оборудование автогородка на базе муниципального автономного общеобразовательного учреждения гимназии № 24 города Ставрополя имени генерала-лейтенанта юстиции М.Г. Ядрова по улице 50 лет ВЛКСМ, 48 в городе Ставрополе на условиях софинансирования с федеральным бюджетом



Перечень строек и объектов реконструкции в 2017 году

тыс. рублей

В сфере культуры: 50 000

Строительство сценическо-концертной площадки с подземной автостоянкой в 52 квартале города Ставрополя



В сфере жилищно - коммунального хозяйства: 11 607

Строительство нового кладбища на территории города Ставрополя



Разработка проектной документации на строительство участка сети дождевой канализации на территории «Русский лес» в городе Ставрополе





Что такое дорожные фонды?

Дорожный фонд - часть средств бюджета, подлежащая использованию в целях финансового обеспечения дорожной деятельности в отношении автомобильных дорог общего пользования, а также капитального ремонта и ремонта дворовых территорий многоквартирных домов, проездов к дворовым территориям многоквартирных домов населенных пунктов.

К дорожным фондам относятся Федеральный дорожный фонд, дорожные фонды субъектов Российской Федерации и муниципальные дорожные фонды.

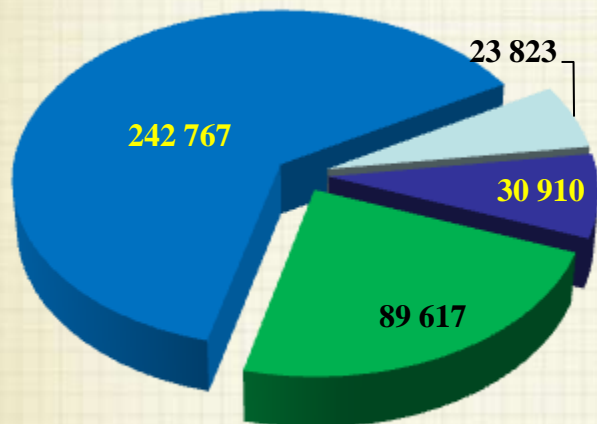




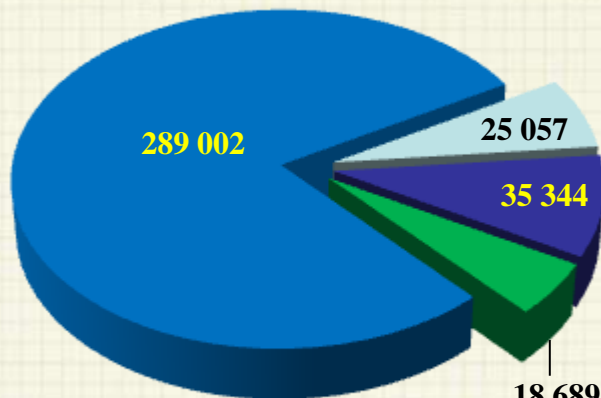
Структура доходов муниципального дорожного фонда в 2017 - 2019 годах

тыс. рублей

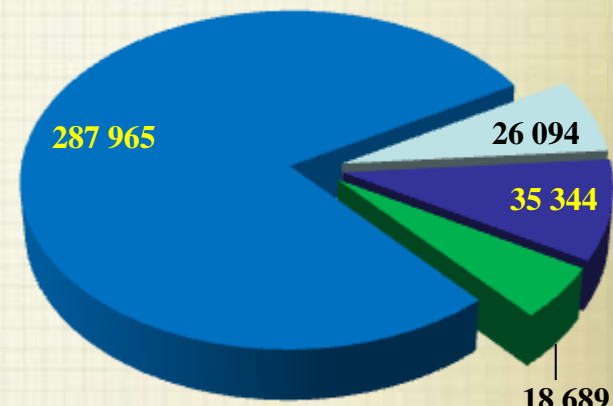
2017 год
387 117



2018 год
368 092



2019 год
368 092



- Акцизы на автомобильный бензин, прямогонный бензин, дизельное топливо, моторные масла для дизельных и (или) карбюраторных (инжекторных) двигателей
- Доходы от предоставления на платной основе парковок (парковочных мест)

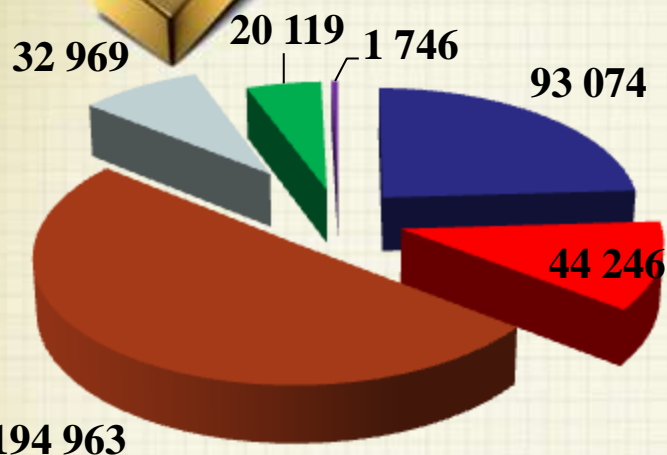
■ Субсидия на осуществление функций административного центра на обеспечение дорожной деятельности

■ Прочие доходы

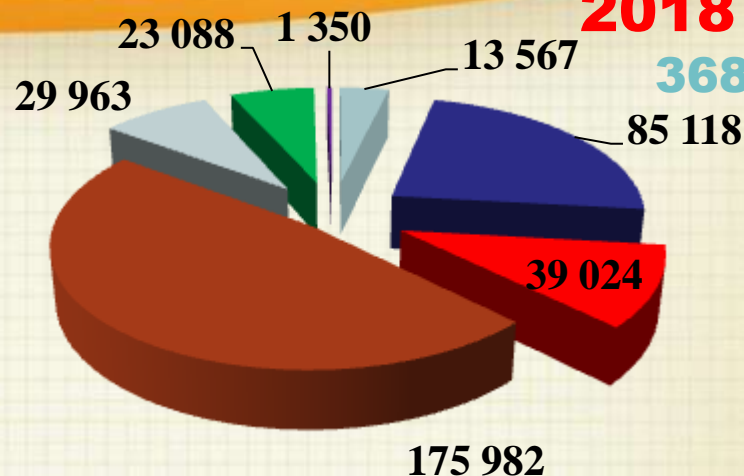
Структура расходов муниципального дорожного фонда в 2017-2019 гг.

тыс. рублей

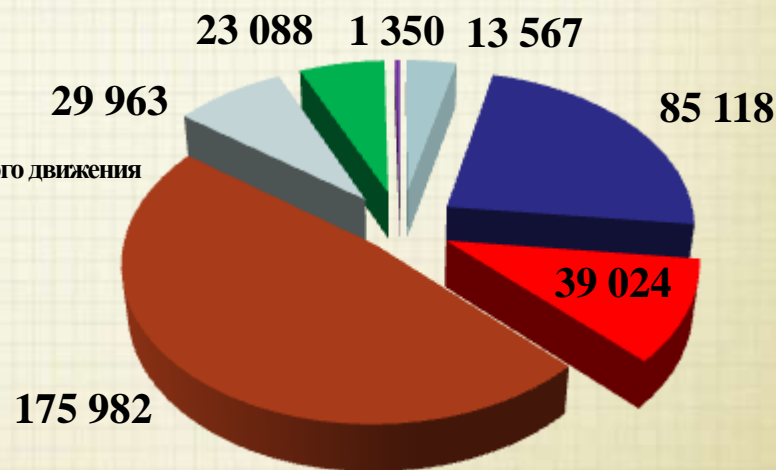
2017 год
387 117



2018 год
368 092



2019 год
368 092

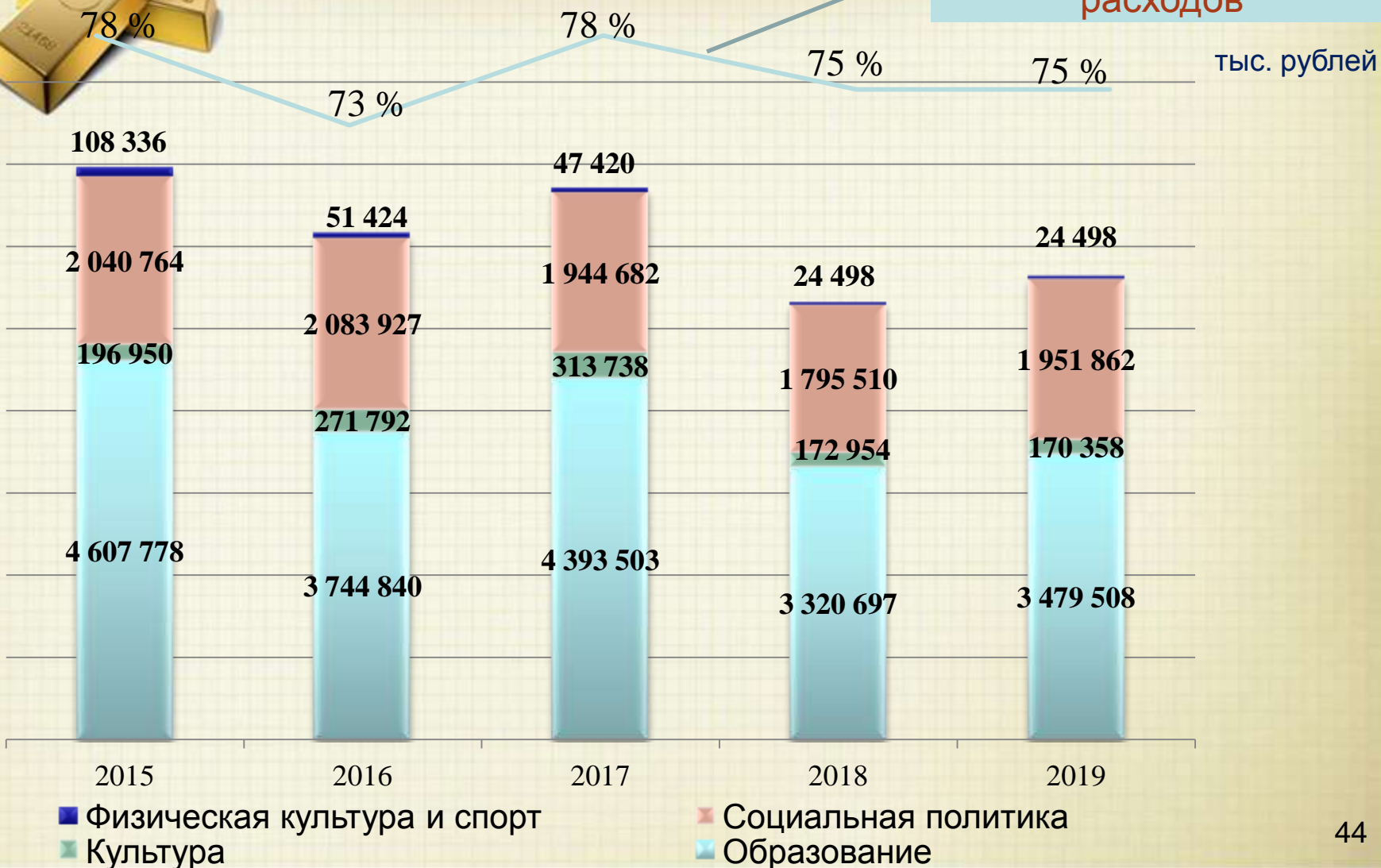


- Проектирование, строительство и реконструкция городских дорог
- Ремонт дорог
- Обеспечение элементами обустройства дорог и организация безопасности дорожного движения
- Содержание магистральных дорог
- Ремонт и содержание внутриквартальных дорог
- Организация платного парковочного пространства
- Ремонт дворовых территорий многоквартирных домов
- Учет дорог



Расходы бюджета на социальную сферу

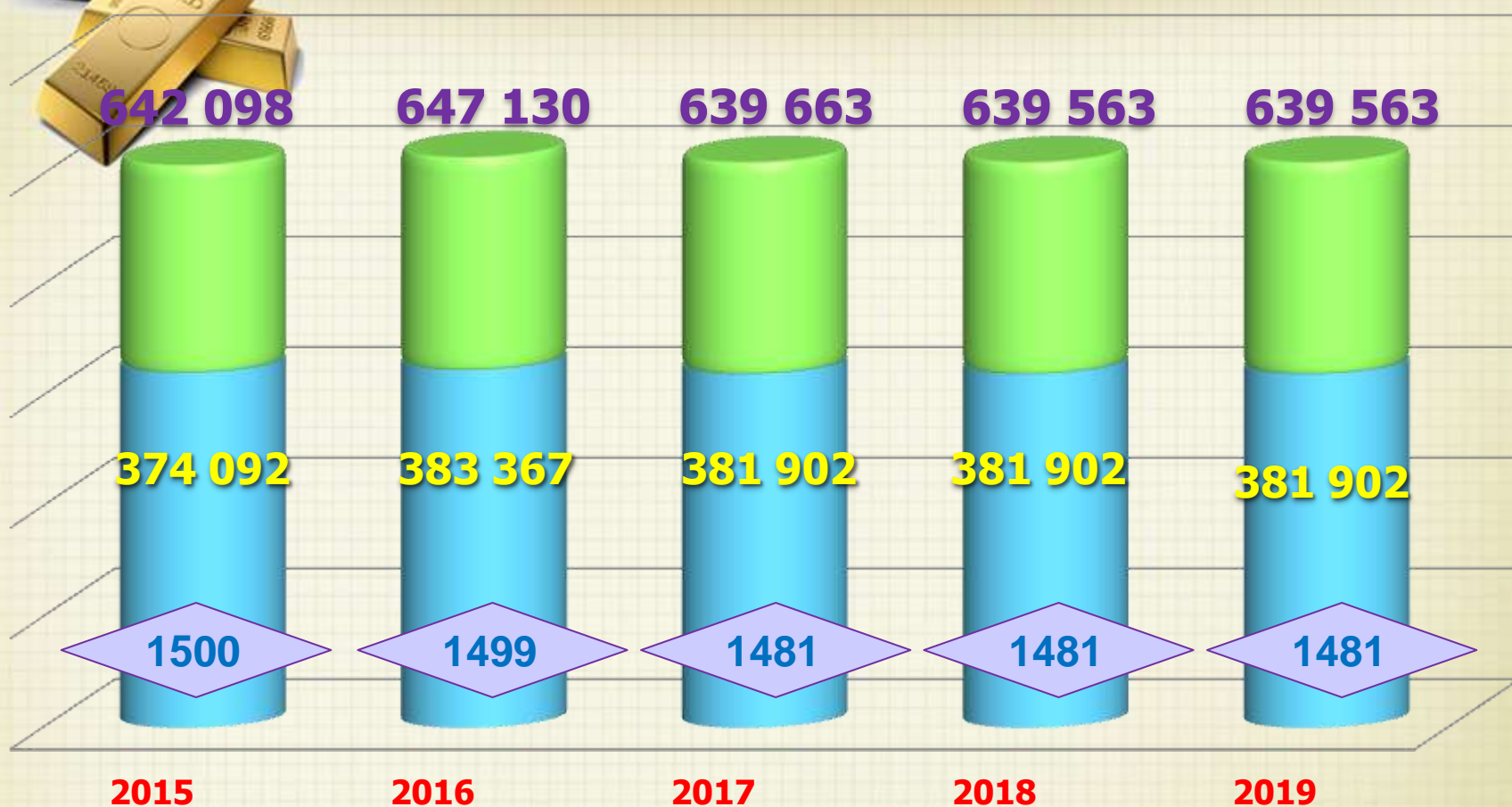
Доля в общем объеме расходов





Расходы на содержание органов местного самоуправления города Ставрополя

тыс. рублей



Оплата труда муниципальных служащих, в тыс. руб.



Расходы на содержание органов местного самоуправления на 1 жителя, в руб.



Что такое муниципальная программа?

Бюджет города Ставрополя – программный бюджет, начиная с 2014 года

Муниципальная программа – документ стратегического планирования, содержащий комплекс планируемых мероприятий, взаимоувязанных по задачам, срокам осуществления, исполнителям и ресурсам, обеспечивающих наиболее эффективное достижение целей и решение задач социально-экономического развития муниципального образования города Ставрополя Ставропольского края

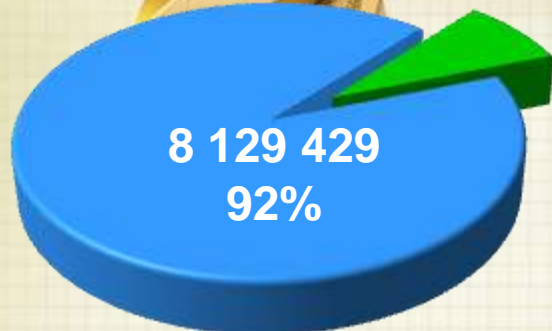


В 2017 году в городе Ставрополе осуществляется реализация 19 муниципальных программ

Удельный вес программных расходов в 2015 - 2019 годах



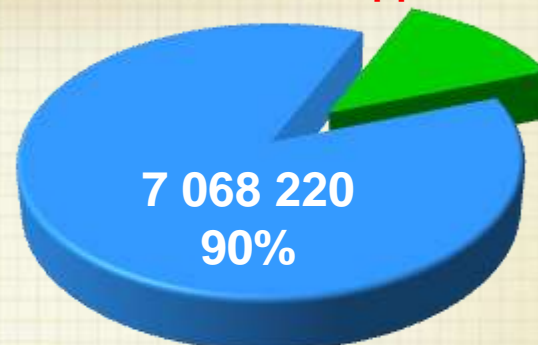
2015 год (факт)



Всего 8 853 436

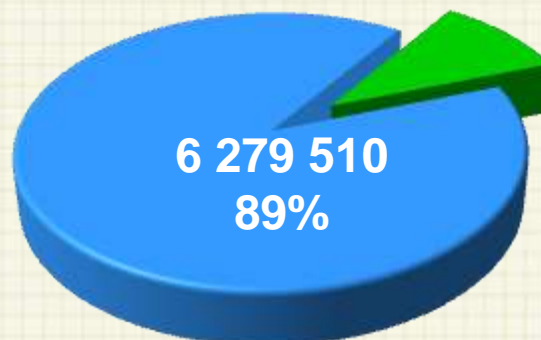
2016 год

тыс. рублей



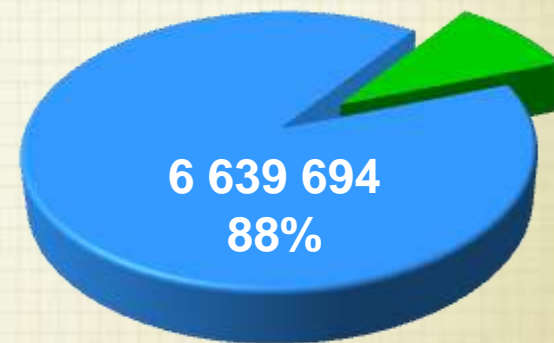
Всего 7 817 678

2018 год



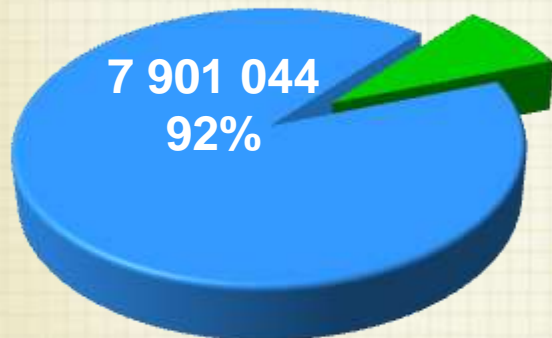
Всего 7 084 551

2019 год



Всего 7 545 819

2017 год



Всего 8 620 578



Программные расходы



Непрограммные расходы



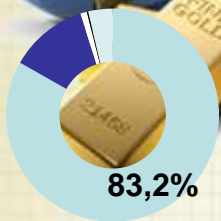
Муниципальные программы на 2017-2019 годы

тыс. рублей

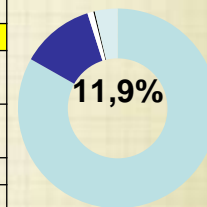
Наименование	на 2017 год	на 2018 год	на 2019 год
Муниципальная программа «Развитие образования в городе Ставрополе»	4 193 675	3 120 539	3 276 485
Муниципальная программа «Поддержка садоводческих, огороднических и дачных некоммерческих объединений граждан, расположенных на территории города Ставрополя»	5 451	5 431	5 431
Муниципальная программа «Социальная поддержка населения города Ставрополя»	1 766 197	1 617 455	1 773 807
Муниципальная программа «Развитие жилищно-коммунального хозяйства, транспортной системы на территории города Ставрополя, благоустройство территории города Ставрополя»	925 762	669 037	669 037
Муниципальная программа «Развитие градостроительства на территории города Ставрополя»	6 403	9 488	9 488
Муниципальная программа «Обеспечение жильем молодых семей в городе Ставрополе»	3 161	2 605	2 605
Муниципальная программа «Культура города Ставрополя»	420 986	277 666	277 666
Муниципальная программа «Развитие физической культуры и спорта в городе Ставрополе»	185 216	162 442	162 442
Муниципальная программа «Молодежь города Ставрополя»	6 794	6 390	6 390
Муниципальная программа «Управление муниципальными финансами и муниципальным долгом города Ставрополя»	187 243	216 362	264 248
Муниципальная программа «Управление и распоряжение имуществом, находящимся в муниципальной собственности города Ставрополя, в том числе земельными ресурсами»	7 275	7 048	7 048
Муниципальная программа «Экономическое развитие города Ставрополя»	9 570	8 523	8 523
Муниципальная программа «Развитие муниципальной службы и противодействие коррупции в городе Ставрополе»	305	260	260
Муниципальная программа «Развитие информационного общества, оптимизация и повышение качества предоставления государственных и муниципальных услуг в городе Ставрополе»	101 355	99 834	99 834
Муниципальная программа «Обеспечение безопасности, общественного порядка и профилактика правонарушений в городе Ставрополе»	6 467	3 120	3 120
Муниципальная программа «Обеспечение гражданской обороны, пожарной безопасности, безопасности людей на водных объектах, организация деятельности аварийно-спасательных служб, защита населения и территории города Ставрополя от чрезвычайных ситуаций»	66 507	61 567	61 567
Муниципальная программа «Энергосбережение и повышение энергетической эффективности в городе Ставрополе»	5 182	9 359	9 359
Муниципальная программа «Развитие казачества в городе Ставрополе»	2 395	2 384	2 384
Муниципальная программа «Переселение граждан из аварийного жилищного фонда в городе Ставрополе»	1 100	0	0
Итого программные расходы:	7 901 044	6 279 510	6 639 694

Направление расходов бюджета города Ставрополя в 2017 году (в рамках муниципальных программ)

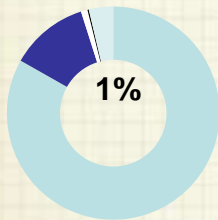
тыс. рублей



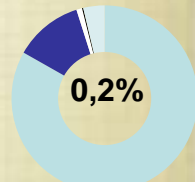
Показатель	Сумма на 2017 год	Уд. Вес %
Социально-культурная сфера	6 572 868	83,2
Муниципальная программа «Развитие образования в городе Ставрополе»	4 193 675	53,1
Муниципальная программа «Социальная поддержка населения города Ставрополя»	1 766 197	22,4
Муниципальная программа «Культура города Ставрополя»	420 986	5,3
Муниципальная программа «Развитие физической культуры и спорта в городе Ставрополе»	185 216	2,3
Муниципальная программа «Молодежь города Ставрополя»	6 794	0,1



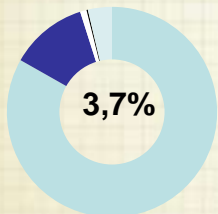
Показатель	Сумма на 2017 год	Уд. Вес %
Жилищно-коммунальная сфера	940 656	11,9
Муниципальная программа «Поддержка садоводческих, огороднических и дачных некоммерческих объединений граждан, расположенных на территории города Ставрополя»	5 451	0,1
Муниципальная программа «Развитие жилищно-коммунального хозяйства, транспортной системы на территории города Ставрополя, благоустройство территории города Ставрополя»	925 762	11,7
Муниципальная программа «Обеспечение жильем молодых семей в городе Ставрополе»	3 161	0,0
Муниципальная программа «Энергосбережение и повышение энергетической эффективности в городе Ставрополе»	5 182	0,1
Муниципальная программа «Переселение граждан из аварийного жилищного фонда в городе Ставрополе»	1 100	0,0



Показатель	Сумма на 2017 год	Уд. Вес %
Обеспечение безопасности населения города	75 368	1,0
Муниципальная программа «Обеспечение безопасности, общественного порядка и профилактика правонарушений в городе Ставрополе»	6 467	0,1
Муниципальная программа «Обеспечение гражданской обороны, пожарной безопасности, безопасности людей на водных объектах, организация деятельности аварийно-спасательных служб, защита населения и территории города Ставрополя от чрезвычайных ситуаций»	66 507	0,8
Муниципальная программа «Развитие казачества в городе Ставрополе»	2 394	0,0



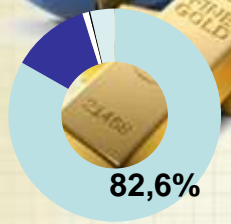
Показатель	Сумма на 2017 год	Уд. Вес %
Развитие инфраструктуры города, повышение его инвестиционной привлекательности	15 973	0,2
Муниципальная программа «Развитие градостроительства на территории города Ставрополя»	6 403	0,1
Муниципальная программа «Экономическое развитие города Ставрополя»	9 570	0,1



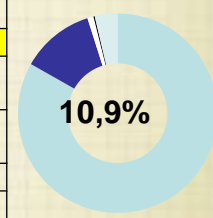
Показатель	Сумма на 2017 год	Уд. Вес %
Повышение эффективности муниципального управления	296 178	3,7
Муниципальная программа «Управление муниципальными финансами и муниципальным долгом города Ставрополя»	187 243	2,4
Муниципальная программа «Управление и распоряжение имуществом, находящимся в муниципальной собственности города Ставрополя, в том числе земельными ресурсами»	7 275	0,1
Муниципальная программа «Развитие муниципальной службы и противодействие коррупции в городе Ставрополе»	305	0,0
Муниципальная программа «Развитие информационного общества, оптимизация и повышение качества предоставления государственных и муниципальных услуг в городе Ставрополе»	101 355	1,3

Направление расходов бюджета города Ставрополя в 2018 году (в рамках муниципальных программ)

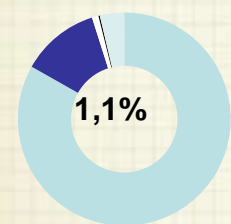
тыс. рублей



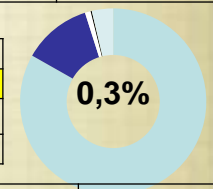
Показатель	Сумма на 2018 год	Уд. Вес %
Социально-культурная сфера	5 184 491	82,6
Муниципальная программа «Развитие образования в городе Ставрополе»	3 120 539	49,7
Муниципальная программа «Социальная поддержка населения города Ставрополя»	1 617 454	25,8
Муниципальная программа «Культура города Ставрополя»	277 666	4,4
Муниципальная программа «Развитие физической культуры и спорта в городе Ставрополе»	162 442	2,6
Муниципальная программа «Молодежь города Ставрополя»	6 390	0,1



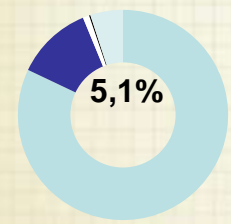
Показатель	Сумма на 2018 год	Уд. вес %
Жилищно-коммунальная сфера	686 432	10,9
Муниципальная программа «Поддержка садоводческих, огороднических и дачных некоммерческих объединений граждан, расположенных на территории города Ставрополя»	5 431	0,1
Муниципальная программа «Развитие жилищно-коммунального хозяйства, транспортной системы на территории города Ставрополя, благоустройство территории города Ставрополя»	669 037	10,7
Муниципальная программа «Обеспечение жильем молодых семей в городе Ставрополе»	2 605	0,0
Муниципальная программа «Энергосбережение и повышение энергетической эффективности в городе Ставрополе»	9 359	0,1



Показатель	Сумма на 2018 год	Уд. Вес %
Обеспечение безопасности населения города	67 071	1,1
Муниципальная программа «Обеспечение безопасности, общественного порядка и профилактика правонарушений в городе Ставрополе»	3 120	0,1
Муниципальная программа «Обеспечение гражданской обороны, пожарной безопасности, безопасности людей на водных объектах, организация деятельности аварийно-спасательных служб, защита населения и территории города Ставрополя от чрезвычайных ситуаций»	61 567	0,9
Муниципальная программа «Развитие казачества в городе Ставрополе»	2 384	0,1



Показатель	Сумма на 2018 год	Уд. Вес %
Развитие инфраструктуры города, повышение его инвестиционной привлекательности	18 011	0,3
Муниципальная программа «Развитие градостроительства на территории города Ставрополя»	9 488	0,2
Муниципальная программа «Экономическое развитие города Ставрополя»	8 523	0,1

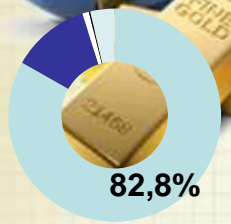


Показатель	Сумма на 2018 год	Уд. Вес %
Повышение эффективности муниципального управления	323 504	5,1
Муниципальная программа «Управление муниципальными финансами и муниципальным долгом города Ставрополя»	216 362	3,4
Муниципальная программа «Управление и распоряжение имуществом, находящимся в муниципальной собственности города Ставрополя, в том числе земельными ресурсами»	7 048	0,1
Муниципальная программа «Развитие муниципальной службы и противодействие коррупции в городе Ставрополе»	260	0,0
Муниципальная программа «Развитие информационного общества, оптимизация и повышение качества предоставления государственных и муниципальных услуг в городе Ставрополе»	99 834	1,6

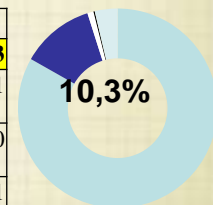


Направление расходов бюджета города Ставрополя в 2019 году (в рамках муниципальных программ)

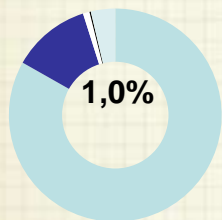
тыс. рублей



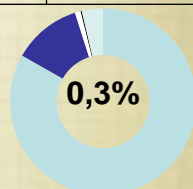
Показатель	Сумма на 2019 год	Уд. вес
Социально-культурная сфера	5 496 789	82,8
Муниципальная программа «Развитие образования в городе Ставрополе»	3 276 484	49,3
Муниципальная программа «Социальная поддержка населения города Ставрополя»	1 773 807	26,7
Муниципальная программа «Культура города Ставрополя»	277 666	4,2
Муниципальная программа «Развитие физической культуры и спорта в городе Ставрополе»	162 442	2,4
Муниципальная программа «Молодежь города Ставрополя»	6 390	0,1



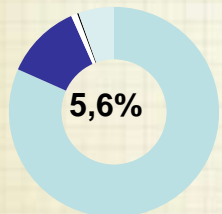
Показатель	Сумма на 2019 год	Уд. вес
Жилищно-коммунальная сфера	686 432	10,3
Муниципальная программа «Поддержка садоводческих, огороднических и дачных некоммерческих объединений граждан, расположенных на территории города Ставрополя»	5 431	0,1
Муниципальная программа «Развитие жилищно-коммунального хозяйства, транспортной системы на территории города Ставрополя, благоустройство территории города Ставрополя»	669 037	10,0
Муниципальная программа «Обеспечение жильем молодых семей в городе Ставрополе»	2 605	0,1
Муниципальная программа «Энергосбережение и повышение энергетической эффективности в городе Ставрополе»	9 359	0,1



Показатель	Сумма на 2019 год	Уд. вес
Обеспечение безопасности населения города	67 071	1,0
Муниципальная программа «Обеспечение безопасности, общественного порядка и профилактика правонарушений в городе Ставрополе»	3 120	0,0
Муниципальная программа «Обеспечение гражданской обороны, пожарной безопасности, безопасности людей на водных объектах, организация деятельности аварийно-спасательных служб, защита населения и территории города Ставрополя от чрезвычайных ситуаций»	61 567	0,9
Муниципальная программа «Развитие казачества в городе Ставрополе»	2 384	0,0



Показатель	Сумма на 2019 год	Уд. вес
Развитие инфраструктуры города, повышение его инвестиционной привлекательности	18 011	0,3
Муниципальная программа «Развитие градостроительства на территории города Ставрополя»	9 488	0,2
Муниципальная программа «Экономическое развитие города Ставрополя»	8 523	0,1



Показатель	Сумма на 2019 год	Удельный вес
Повышение эффективности муниципального управления	371 390	5,6
Муниципальная программа «Управление муниципальными финансами и муниципальным долгом города Ставрополя»	264 248	4,0
Муниципальная программа «Управление и распоряжение имуществом, находящимся в муниципальной собственности города Ставрополя, в том числе земельными ресурсами»	7 048	0,1
Муниципальная программа «Развитие муниципальной службы и противодействие коррупции в городе Ставрополе»	260	0,0
Муниципальная программа «Развитие информационного общества, оптимизация и повышение качества предоставления государственных и муниципальных услуг в городе Ставрополе»	99 834	1,5



Муниципальная программа «Развитие образования в городе Ставрополе»

Образование

Образовательный комплекс города Ставрополя включает в себя 119 муниципальных учреждений



45

образовательных учреждений, в том числе 3 вечерних школы с численностью более 42 200 чел. ежегодно



65

дошкольных образовательных учреждения с численностью более 22 100 чел. ежегодно



8

учреждений дополнительного образования с численностью более 18 500 чел. ежегодно



1

детский санаторно-оздоровительный центр «Лесная поляна» с численностью 496 чел. ежегодно



Муниципальная программа «Развитие образования в городе Ставрополе»

ДОШКОЛЬНОЕ ОБРАЗОВАНИЕ

Показатели	Ед. изм.	2016 год, факт	2017 год, оценка	2018 год, прогноз
Количество муниципальных дошкольных образовательных учреждений	ед.	65	65	66
Количество детей в муниципальных дошкольных образовательных учреждениях, всего	мест	22 122	22 779	23 700
Численность детей, состоящих на учете для определения в дошкольные образовательные учреждения,	чел.	15 787	14 982	14 500
в том числе в возрасте до 3 лет	чел.	15 787	14 982	14 500
от 3-х до 7 ми лет		0	0	0
Количество мест, вводимых в целях ликвидации дефицита мест в дошкольных образовательных учреждениях	мест	854	0	280
Затраты (без учета капитальных вложений) на содержание одного ребенка в муниципальном дошкольном образовательном учреждении за счет бюджета (в год)	руб.	62 834	61 788	62 760
Размер родительской платы за присмотр и уход за детьми (в месяц)	руб.	1 540	1 540	1 610

Необходимо отметить, что за оплату за детский сад родители получают компенсацию в размере 20% на первого ребенка, 50% - на второго ребенка и 70% на третьего и последующих детей. На эти цели из бюджета выделено в 2016 году – 67 577 тыс. рублей, на период 2017 – 2019 годов предусмотрены расходы в сумме 80 815 тыс. рублей ежегодно.

Одним из приоритетных направлений развития отрасли дошкольного образования является реализация мероприятий, направленных на ликвидацию дефицита мест для детей в дошкольных образовательных учреждениях. В связи с чем, в 2016 году на территории города начали свою работу три детских сада, с радостью распахнувшие свои двери для 850 детей. В 2018 году планируется строительство еще одного детского дошкольного учреждения на 280 мест.

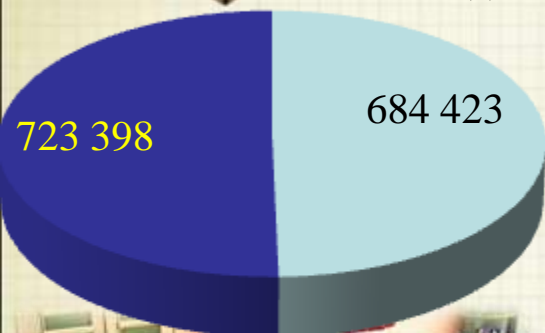
Учитывая, что приоритетным направлением работы всех муниципальных дошкольных образовательных учреждений города Ставрополя является сохранение и укрепление здоровья детей. В дошкольных учреждениях города созданы все необходимые условия для реализации физкультурно-оздоровительной работы: в детских садах 46 физкультурных залов оснащены современным оборудованием, функционирует 22 бассейна, 20 физиокабинетов, 1 соляная шахта.

Муниципальная программа «Развитие образования в городе Ставрополе»

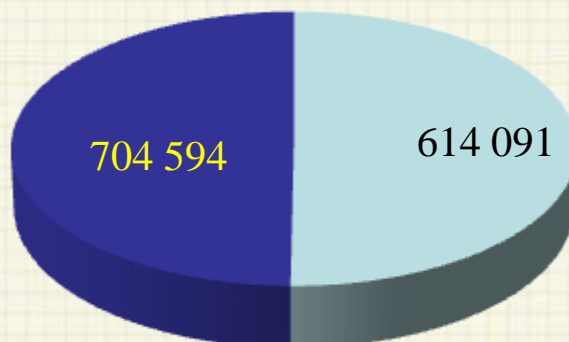
тыс. рублей

Расходы на реализацию образовательного стандарта в дошкольных учреждениях и их содержание

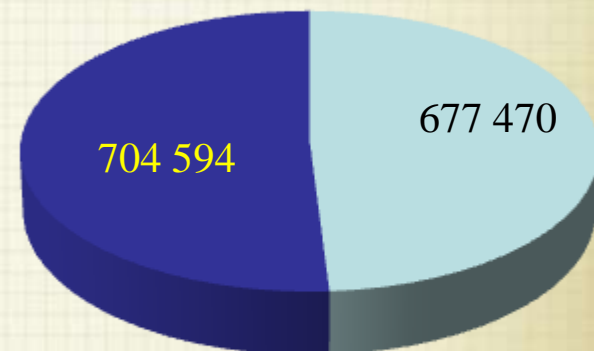
2017 год



2018 год



2019 год



■ Расходы на реализацию образовательного стандарта в дошкольных учреждениях - это получение общедоступного бесплатного дошкольного образования, расходы направлены на учебно-игровой материал, зарплату воспитателям, руководителям, заместителям руководителей.

■ Создание условий для реализации образовательного стандарта - это расходы направлены на питание детей, зарплату прочего персонала, содержание зданий, оплату налогов, коммунальных услуг, приобретение оборудования, проведение неотложного капитального ремонта





Муниципальная программа «Развитие образования в городе Ставрополе»

ОБЩЕЕ ОБРАЗОВАНИЕ, ОЗДОРОВЛЕНИЕ ДЕТЕЙ

Показатели	Ед. изм.	2016 год, факт	2017 год, оценка	2018 год, прогноз
Количество муниципальных образовательных учреждений всего, в том числе:	ед.	53	53	54
общеобразовательные дневные школы	ед.	42	42	43
вечерние (сменные) общеобразовательные учреждения	ед.	3	3	3
учреждения дополнительного образования	ед.	8	8	8
Количество детей, обучающихся в муниципальных образовательных учреждениях, всего, в том числе в:	чел.	42 285	44 341	46 841
общеобразовательных дневных школах	чел.	41 638	43 671	46 148
вечерних (сменных) общеобразовательных учреждениях	чел.	647	670	693
Количество лагерей с дневным пребыванием, организованных на базе муниципальных образовательных учреждений и учреждений дополнительного образования	ед.	42	44	44
число детей, воспользовавшихся лагерями с дневным пребыванием	чел.	7 705	7 925	8000
Количество открытых спортивных и досуговых площадок, организованных в летнее время	ед.	116	117	118
Число детей, отдохнувших в загородных лагерях	Чел.	678	620	620



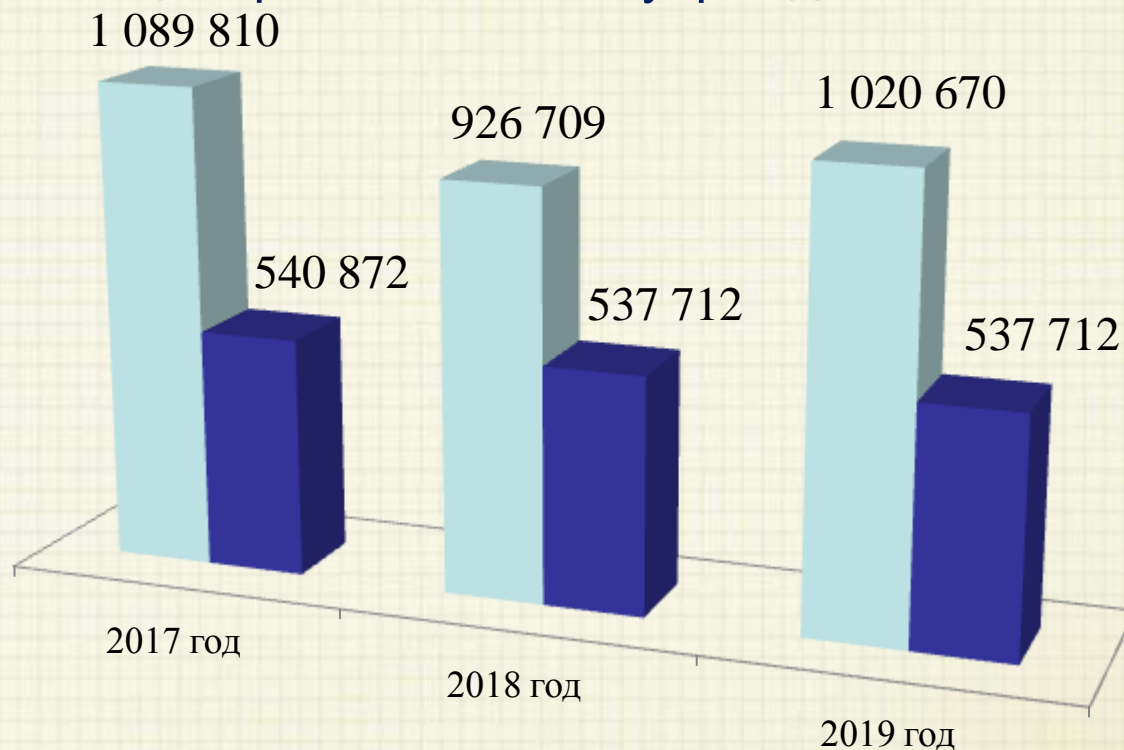
В 2017 году будет продолжена работа по приведению содержания и качества образования в соответствии с новыми федеральными образовательными стандартами, расширению профильного обучения в старшей школе, обеспечению современных условий получения общего образования за счет внедрения современных образовательных технологий. Одной из основных задач в сфере общего образования является переход к обучению детей в одну смену. С этой целью в 2016 году в городе Ставрополе начали свою работу две новые школы на 1797 мест. В 2017 году планируется начать строительство еще одной школы на 1000 мест. Также планируется увеличение количества лагерей труда и отдыха на базе образовательных организаций.



Муниципальная программа «Развитие образования в городе Ставрополе»

тыс. рублей

Расходы на реализацию образовательного стандарта в общеобразовательных учреждениях и их содержание



- Расходы на реализацию образовательного стандарта в общеобразовательных школах - это получение общедоступного бесплатного образования для учащихся школ, расходы направлены на технические средства обучения, зарплату учителям, руководителям и заместителям
- Создание условий для реализации образовательного стандарта - это расходы направлены на адресное питание учащихся, бесплатный подвоз учащихся, услуги связи, транспортные и коммунальные услуги, зарплату прочего персонала, содержание зданий, оплату налогов



Муниципальная программа «Развитие образования в городе Ставрополе»

тыс. рублей

Расходы на финансирование учреждений дополнительного образования детей

Дворец Детского творчества
Дом Детского творчества - 3 учреждения
Центр внешкольной работы с детьми
Греческая школа
Клуб Патриот
Межшкольный учебный комбинат



163 360

163 621

163 621



2017 г.

2018 г.

2019 г.



Муниципальная программа «Развитие образования в городе Ставрополе»

тыс. рублей

Расходы на компенсацию части платы, взимаемой с родителей (законных представителей) за присмотр и уход за детьми, посещающими образовательные организации, реализующие образовательные программы дошкольного образования

80 815

Расходы на выплату на содержание детей-сирот и детей, оставшихся без попечения родителей, в приемных семьях, а также на вознаграждение, причитающееся приемным родителям

8 311



Охрана семьи и детства на 2017-2019 г.г. ежегодно 114 471, из них:

Расходы на выплату единовременного пособия усыновителям

4 275

Расходы на выплату денежных средств на содержание ребенка опекуну (попечителю)

19 527



Расходы на обеспечение бесплатного проезда детей-сирот и детей, оставшихся без попечения родителей, находящихся под опекой (попечительством), обучающихся в муниципальных образовательных учреждениях

1 543

Муниципальная программа «Поддержка садоводческих, огороднических и дачных некоммерческих объединений граждан, расположенных на территории города Ставрополя»



тыс. рублей

ЦЕЛЬ:

• поддержка садоводческих, огороднических и дачных некоммерческих объединений граждан, расположенных на территории муниципального образования города Ставрополя Ставропольского края, в рамках полномочий органов местного самоуправления для формирования комфортной городской среды для проживания



Основные целевые показатели

Основные целевые показатели	2015 (факт)	2016 (план)	2017 (план)	2018 (план)	2019 (план)
Площадь сформированных земельных участков, относящихся к имуществу общего пользования садоводческих, огороднических и дачных некоммерческих объединений граждан, расположенных на территории города Ставрополя (гектаров)	355,70	100,00	110,00	125,00	125,00
Протяженность подъездных автомобильных дорог общего пользования местного значения к садоводческим, огородническим и дачным некоммерческим объединениям граждан, расположенным на территории города Ставрополя, ремонт и реконструкция которых проведена в рамках реализации Программы (километров)	20,00	21,70	22,00	23,00	23,00
Протяженность сетей инженерного обеспечения в результате строительства, реконструкции систем электро-, газо-, тепло-, водоснабжения и водоотведения на территориях садоводческих, огороднических и дачных некоммерческих объединений граждан, расположенных на территории города Ставрополя (километров)	10,00	40,60	40,80	41,00	41,00
Площадь территорий садоводческих, огороднических и дачных некоммерческих объединений граждан, расположенных на территории города Ставрополя, на которых проведены противопожарные мероприятия, в том числе покос травы (гектаров)	35,00	40,00	45,00	50,00	50,00

Муниципальная программа «Поддержка садоводческих, огороднических и дачных некоммерческих объединений граждан, расположенных на территории города Ставрополя»

тыс. рублей

Основные направления финансирования в 2017-2019 годах

Благоустройство и инженерное обеспечение территорий садоводческих, огороднических и дачных некоммерческих объединений граждан, расположенных на территории города Ставрополя

200

180

180



Ремонт подъездных автомобильных дорог общего пользования местного значения к садоводческим, огородническим и дачным некоммерческим объединениям граждан, расположенным на территории города Ставрополя

5 251

5 251

5 251



2017 г.

2018 г.

2019 г.

Муниципальная программа «Социальная поддержка населения города Ставрополя»

ЦЕЛЬ:

- Повышение уровня и качества жизни граждан, нуждающихся в социальной поддержке

Задачи:

содействие в улучшении демографической ситуации в городе Ставрополе путем повышения рождаемости

развитие принципов адресного подхода к оказанию социальной помощи нуждающимся гражданам на основании объективных критериев нуждаемости

создание условий для реализации творческого потенциала людей с ограниченными возможностями и пожилых людей

адаптация городской инфраструктуры к потребностям людей с ограниченными возможностями

предоставление финансовой поддержки социально-ориентированным некоммерческим организациям

сохранение и укрепление традиций и духовно-нравственных ценностей в обществе

повышение социальной активности жителей города Ставрополя



Муниципальная программа «Социальная поддержка населения города Ставрополя»

тыс. рублей

Осуществление отдельных государственных полномочий в области социальной поддержки отдельных категорий граждан

1 701 900

1 559 240

1 715 592

1 766 197

1 617 455

1 773 807

СОЦИАЛЬНАЯ
ПОДДЕРЖКА
НАСЕЛЕНИЯ

3 785

3 590

3 590

Доступная среда

60 513

54 625

54 625

Дополнительные меры социальной поддержки отдельных категорий граждан, поддержка социально ориентированных некоммерческих организаций

2017 год

2018 год

2019 год



Муниципальная программа «Социальная поддержка населения города Ставрополя»

тыс. рублей

Финансирование мероприятий программы осуществляется за счет средств бюджетов всех уровней. На исполнения обязательств по социальной поддержке населения выделено в 2017 году - 1 766 197 тыс. рублей, в 2018 году – 1 617 455 тыс. рублей, в 2019 году - 1 733 807 тыс. рублей.



ФЕДЕРАЛЬНЫЙ БЮДЖЕТ



БЮДЖЕТ СТАВРОПОЛЬСКОГО КРАЯ



БЮДЖЕТ ГОРОДА СТАВРОПОЛЯ

2017 год

2018 год

2019 год



Муниципальная программа «Социальная поддержка населения города Ставрополя»

тыс. рублей

Средства, направляемые на поддержку ветеранов и инвалидов в 2017 -2019годах

Наименование	2017 год	2018 год	2019 год
Компенсация на оплату жилищно-коммунальных услуг отдельным категориям граждан за счет средств федерального бюджета	340 047,60	340355,02	340145,82
Ежегодная денежная выплата лицам, награжденным нагрудным знаком «Почетный донор России», «Почетный донор СССР»	15 553,00	15 553,00	15 553,00
Компенсация на выплату инвалидам компенсаций страховых премий по договорам обязательного страхования гражданской ответственности владельцев транспортных средств за счет средств федерального бюджета	120,10	120,00	120,00
Ежемесячная денежная выплата на обеспечение мер социальной поддержки ветеранов труда Ставропольского края за счет средств краевого бюджета	253 068,12	209 812,87	246 535,94
Ежемесячная денежная выплата на обеспечение мер социальной поддержки реабилитированных лиц и лиц, признанных пострадавшими от политических репрессий за счет средств краевого бюджета	5 936,84	5 754,93	5 589,55
Ежемесячная денежная выплата на обеспечение мер социальной поддержки ветеранов труда и тружеников тыла за счет средств краевого бюджета	346 850,34	301865,38	350298,34
Ежемесячные доплаты к пенсии гражданам, ставшим инвалидами при исполнении служебных обязанностей в районах боевых действий за счет средств краевого бюджета	196,88	196,88	196,88
Ежемесячная денежная выплата ветеранам боевых действий из числа лиц, принимавших участие в боевых действиях на территории других государств за счет средств городского бюджета	694,28	694,28	694,28
Ежемесячная денежная выплата семьям, воспитывающим детей-инвалидов за счет средств городского бюджета	5 718,00	5 718,00	5 718,00
Ежемесячное социальное пособие на проезд детям-инвалидам за счет средств городского бюджета	1 080,00	1 080,00	1 080,00
Ежемесячное социальное пособие на проезд членам семей погибших военнослужащих, а так же членам руководящих органов отдельных общественных организаций ветеранов, инвалидов и лиц, пострадавших от политических репрессий, чья деятельность связана с разъездами за счет средств городского бюджета	1 025,46	1 025,46	1 025,46
Предоставление компенсации расходов на уплату взноса на капитальный ремонт общего имущества в многоквартирном доме отдельным категориям граждан	5379,23	5379,23	5379,23
Ежемесячное пособие и единовременное пособие семьям, воспитывающих детей-инвалидов в возрасте до 18 лет за счет средств городского бюджета	1 854,00	1 854,00	1 854,00
Единовременное пособие инвалидам по зрению, имеющих I группу инвалидности за счет средств городского бюджета	40,00	40,00	40,00
Единовременное пособие ветеранам боевых действий, направленных на реабилитацию в Центр восстановительной терапии для воинов-интернационалистов им. М.А. Лиходея за счет средств городского бюджета	100,00	100,00	100,00
Итого:	977663,85	889 549,05	974 330,50



Муниципальная программа «Социальная поддержка населения города Ставрополя»

тыс. рублей

Сколько будет направленно средств на поддержку семьи и детей в 2017-2019 годах

Наименование	2017 год	2018 год	2019 год
Единовременное пособие, ежемесячное пособие на выплату беременной жене военнослужащего, проходящего военную службу по призыву, а также ежемесячного пособия на ребенка военнослужащего, проходящего военную службу по призыву, за счет средств федерального бюджета	1 713,10	1791,50	1863,50
Единовременное пособие, ежемесячное пособие на выплату государственных пособий лицам, не подлежащим обязательному социальному страхованию на случай временной нетрудоспособности и в связи с материнством, и лицам, уволенным в связи с ликвидацией организаций (прекращением деятельности, полномочий физическими лицами), в соответствии с Федеральным законом от 19 мая 1995 года № 81-ФЗ «О государственных пособиях гражданам, имеющим детей» за счет средств федерального бюджета	168 353,50	168 938,60	169 829,30
Единовременная выплата на предоставление государственной социальной помощи малоимущим семьям, малоимущим одиноко проживающим гражданам	7 891,75	7 891,75	7 891,75
Ежегодное социальное пособие на проезд на выплату проезда учащимся (студентам)	389,83	389,83	389,83
Ежемесячное пособие на выплату ежемесячного пособия на ребенка за счет средств краевого бюджета	107 715,28	93 066,00	107 715,28
Ежемесячная денежная компенсация на предоставление мер социальной поддержки многодетным семьям	39 248,03	46312,45	54647,68
Предоставление гражданам субсидий на оплату жилого помещения и коммунальных услуг	280 139,80	232 516,03	280 139,80
Ежемесячная денежная выплата на выплату семьям погибших ветеранов боевых действий	556,40	556,40	556,40
Выплата ежемесячной денежной выплаты, назначаемой в случае рождения третьего ребенка или последующих детей до достижения ребенком возраста трех лет	126 215,74	126 215,74	126 215,74
Ежегодная денежная компенсация многодетным семьям на каждого из детей не старше 18 лет, обучающихся в общеобразовательных организациях, на приобретение комплекта школьной одежды, спортивной одежды, обуви и школьных письменных принадлежностей	2 524,00	2 524,00	2 524,00
Ежемесячное пособие малообеспеченным многодетным матерям, имеющих детей в возрасте до 3 лет, и малообеспеченным одиноким матерям, имеющих детей в возрасте от 1,5 до 3 лет	6 350,00	6350,00	6350,00
Ежемесячное пособие малообеспеченным семьям, воспитывающих детей в возрасте до 18 лет, больных целиакией или сахарным диабетом	714,00	714,00	714,00
Единовременное пособие гражданам, оказавшихся в трудной жизненной ситуации	1 000,00	1 000,00	1 000,00
Итого:	742 811,43	688 266,30	759 837,28

Муниципальная программа «Социальная поддержка населения города Ставрополя»



Подпрограмма «Доступная Среда»

**ДОСТУПНАЯ
СРЕДА** ГОСУДАРСТВЕННАЯ
ПРОГРАММА

**24 245
чел.**

На территории города Ставрополя зарегистрирован
38 081 человек – инвалид

**10 041
чел.**

**2 591
чел.**


**1 204
чел.**

**650
чел.**

- инвалиды 1 группы
- инвалиды 2 группы
- инвалиды 3 группы
- дети-инвалиды (до 18 лет)
- инвалиды-колясочники



Муниципальная программа «Социальная поддержка населения города Ставрополя»



Успешному решению проблемы социальной интеграции людей с ограниченными возможностями способствует комплексный подход администрации города Ставрополя к проблеме беспрепятственного доступа маломобильных групп населения к объектам городской инфраструктуры.

На территории города Ставрополя реализуются мероприятия подпрограммы «Доступная среда», разработанной в соответствии с государственной программой «Доступная среда».

Для перемещения по городу Ставрополю инвалидам-колясочникам предоставляются услуги по перевозке специализированными автотранспортными средствами, инвалидам по слуху и зрению оказываются услуги по сопровождению. В результате более 1000 инвалидов ежегодно получают возможность посещать учреждения социальной инфраструктуры, принимать участие в городских мероприятиях.

В то же время объекты социальной и дорожно-транспортной инфраструктур города Ставрополя недостаточно адаптированы к нуждам маломобильных групп населения и требуют дальнейшего оснащения современными техническими средствами. Выполнение мероприятий, предусмотренных Подпрограммой, позволит обеспечить комфортное пребывание людей с ограниченными возможностями в городской среде, в результате чего повысится социальная активность маломобильных групп населения.






Муниципальная программа «Социальная поддержка населения города Ставрополя»

Поддержка социально ориентированных некоммерческих организаций

Социально ориентированным некоммерческим организациям, осуществляющим в соответствии с учредительными документами деятельность по защите гражданских, социально-экономических, трудовых и личных прав и законных интересов инвалидов и (или) ветеранов, ежегодно за счет средств бюджета города Ставрополя предоставляются субсидии на социальную поддержку инвалидов и (или) ветеранов, организацию и проведение мероприятий с участием ветеранов, укрепление материально-технической базы.

Целью взаимодействия администрации города Ставрополя с социально ориентированными некоммерческими организациями является выявление социальных проблем и отбор наиболее эффективных методов их решения, увеличение социальной активности общественных объединений, разрабатывающих социально значимые проекты, направленные на реабилитацию, социализацию и адаптацию граждан, оказавшихся в трудной жизненной ситуации, оказание психологической, юридической и адресной социальной помощи.

В бюджете города Ставрополя в 2017 – 2019 годах на оказание финансовой поддержки социально ориентированным некоммерческим организациям в форме субсидий предусмотрено 3 610 тыс. рублей: В 2017 году – 1 290 тыс.рублей, в 2018 году - 1 160 тыс.рублей, в 2019 году 1160 тыс.рублей.



Муниципальная программа «Развитие жилищно-коммунального хозяйства, транспортной системы на территории города Ставрополя, благоустройство территории города Ставрополя»

тыс. рублей



2017 г. **2018 г.** **2019 г.**

925 761 **669 037** **669 037**



Подпрограмма «Развитие жилищно-коммунального хозяйства на территории города Ставрополя»

6 416 **6 189** **6 189**



Подпрограмма «Дорожная деятельность и обеспечение безопасности дорожного движения, организация транспортного обслуживания населения на территории города Ставрополя»

421 068 **388 428** **388 428**

Подпрограмма «Благоустройство территории города Ставрополя»

498 277 **274 420** **274 420**





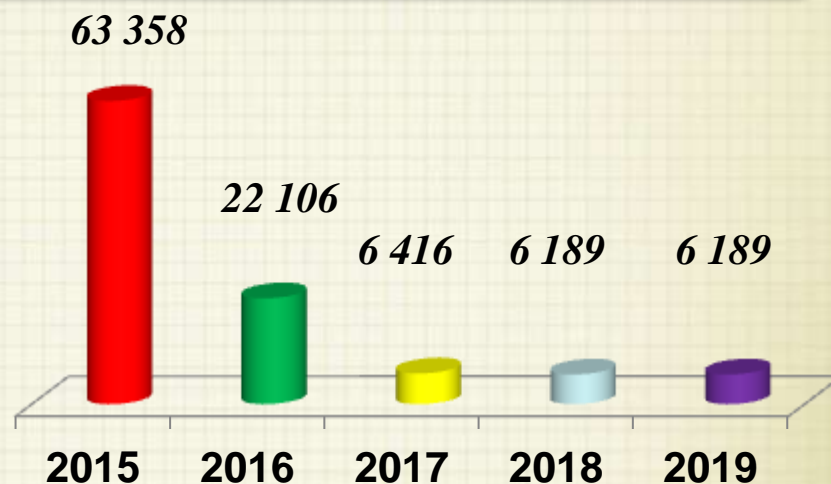
Муниципальная программа «Развитие жилищно-коммунального хозяйства, транспортной системы на территории города Ставрополя, благоустройство территории города Ставрополя»



Подпрограмма «Развитие жилищно-коммунального хозяйства на территории города Ставрополя»

тыс. рублей

- ЦЕЛИ:**
- переход на профессиональное управление многоквартирными домами;
- создание условий для формирования современной и эффективной системы оказания жилищно-коммунальных услуг населению;
- приведения технического состояния жилищного фонда города Ставрополя в соответствие с нормативными требованиями



Основные целевые показатели	2015 год (факт)	2016 год (план)	2017 год (план)	2018 год (план)	2019 год (план)
Количество человек, участвующих в программе повышения квалификации «Управление многоквартирными домами»	84	22	60	63	66



Муниципальная программа «Развитие жилищно-коммунального хозяйства, транспортной системы на территории города Ставрополя, благоустройство территории города Ставрополя»



Основные направления финансирования в 2017-2019 гг.

Подпрограмма «Развитие жилищно-коммунального хозяйства на территории города Ставрополя»

Проведение капитального ремонта муниципального жилищного фонда, в том числе жилых помещений, предоставленных по договорам социального найма, и общего имущества в многоквартирном доме

6 306

6 079

6 079

2017 г.

2018 г.

2019 г.

тыс. рублей



Проектирование, строительство и содержание инженерных сетей, находящихся в муниципальной собственности города Ставрополя

20

20

20

Содействие и повышение уровня квалификации лиц, осуществляющих управление многоквартирными домами

90

90

90





Муниципальная программа «Развитие жилищно-коммунального хозяйства, транспортной системы на территории города Ставрополя, благоустройство территории города Ставрополя»

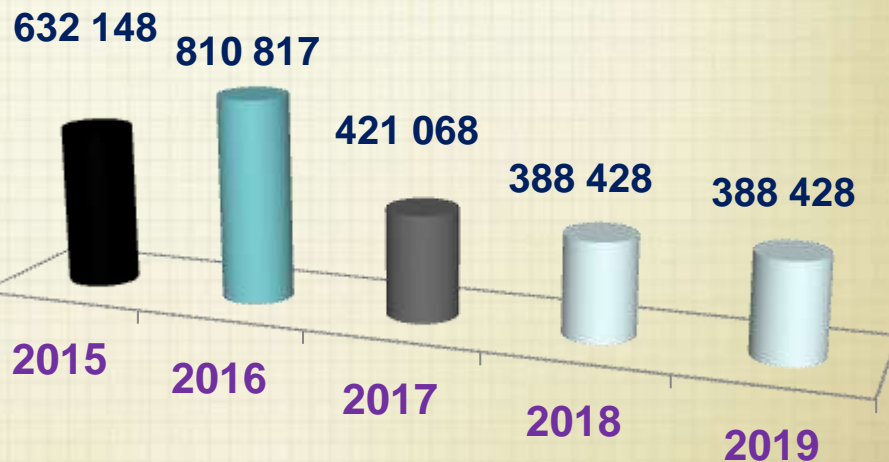
тыс. рублей



Подпрограмма «Дорожная деятельность и обеспечение безопасности дорожного движения, организация транспортного обслуживания населения на территории города Ставрополя»

ЦЕЛИ:

- организация дорожной деятельности в отношении автомобильных дорог общего пользования местного значения в границах города Ставрополя;
- повышение безопасности дорожного движения на территории города Ставрополя;
- создание условий для предоставления транспортных услуг населению и организация транспортного обслуживания населения в границах города Ставрополя.



Муниципальная программа «Развитие жилищно-коммунального хозяйства, транспортной системы на территории города Ставрополя, благоустройство территории города Ставрополя»



Подпрограмма «Дорожная деятельность и обеспечение безопасности дорожного движения, организация транспортного обслуживания населения на территории города Ставрополя»

Основные целевые показатели	2015 год (факт)	2016 год (план)	2017 год (план)	2018 год	2019 год
Удельный вес площади автомобильных дорог общего пользования местного значения, соответствующий нормативным требованиям (от общей площади автомобильных дорог общего пользования местного значения) (процентов)	45	45	59,5	60	60.5
Общая площадь отремонтированных автомобильных дорог общего пользования местного значения города Ставрополя (тысяч квадратных метров)	128,2	70	70	75	80
Протяженность автомобильных дорог общего пользования с твердым покрытием, (километров)	398,50	-	404	406	408
Установка новых и ежегодная замена дорожных знаков, от общего количества дорожных знаков (процентов)	6,5	7	7	7	7
Общая площадь нанесенной дорожной разметки на дорогах общего пользования местного значения (тысяч квадратных метров)	36 000	-	42 000	44 000	46 000
Среднее время ожидания пассажирского общественного транспорта (минуты)	-	-	10	9	9

Муниципальная программа «Развитие жилищно-коммунального хозяйства, транспортной системы на территории города Ставрополя, благоустройство территории города Ставрополя»

Основные направления финансирования в 2017-2019 гг.

Подпрограмма «Дорожная деятельность и обеспечение безопасности дорожного движения, организация транспортного обслуживания населения на территории города Ставрополя»

тыс. рублей

Проектирование, строительство и реконструкция автомобильных дорог общего пользования местного значения

- 13 567 13 567

Содержание магистральных автомобильных дорог общего пользования местного значения

194 964 175 982 175 982

Ремонт и содержание внутриквартальных автомобильных дорог общего пользования местного значения

32 968 29 963 29 963

Ремонт автомобильных дорог общего пользования местного значения

78 394 70 869 70 869



Создание условий для предоставления транспортных услуг населению и организация транспортного обслуживания населения в границах города Ставрополя

28 458 25 588 25 588



2017 г. 2018 г. 2019 г.

Обеспечение элементами обустройства дорог и организация обеспечения безопасности дорожного движения

44 246 39 025 39 025

Предоставление субсидии на возмещение затрат по созданию, эксплуатации и обеспечению функционирования на платной основе парковок (парковочных мест), расположенных на автомобильных дорогах общего пользования

20 119 23 088 23 088

Муниципальная программа «Развитие жилищно-коммунального хозяйства, транспортной системы на территории города Ставрополя, благоустройство территории города Ставрополя»



Подпрограмма «Благоустройство территории города Ставрополя»

ЦЕЛИ:

- организация благоустройства территории города Ставрополя;
- организация сбора, вывоза, утилизации и переработки бытовых и промышленных отходов;
- использование, охрана, защита и воспроизводство городских лесов



Основные целевые показатели	2015 (факт)	2016 (план)	2017 (план)	2018 (план)	2019 (план)
Удельный вес протяженности освещенных улиц к общей протяженности автомобильных дорог общего пользования местного значения (%)	98,1	88,4	98,4	98,5	98,6
Общее количество обслуживаемых светильников наружного освещения города Ставрополя (ед)	19292	18743	18 525	18 635	18 745
Устройство и реконструкция контейнерных площадок для сбора твердых бытовых отходов (штук)	20	-	12	12	12
Содержание водных устройств (фонтанов), (штук)	16	-	18	18	18
Общее количество отремонтированных подпорных стен на территории города Ставрополя (ед)	2	3	2	2	3
Содержание территории городских лесов (га)	3 198	3 922	3 922	3 922	3 922
Содержание территории мест захоронения (га)	172	165	202	202	202

Муниципальная программа «Развитие жилищно-коммунального хозяйства, транспортной системы на территории города Ставрополя, благоустройство территории города Ставрополя»
Основные направления финансирования в 2017-2019 гг.



Подпрограмма «Благоустройство территории города Ставрополя»

тыс. рублей

2017 г. **2018 г.** **2019 г.**

Осуществление деятельности по использованию, охране, защите и воспроизводству городских лесов

12 526 **12 529** **12 529**

Проектирование, строительство и ремонт сетей ливневой канализации

10 646 **10 874** **10 874**

Организация сбора и вывоза бытовых отходов и мусора

6 971 **6 364** **6 364**

Благоустройство и содержание Комсомольского озера

10 982 **10 984** **10 984**

Создание рекреационной зоны с обустройством пешеходной аллеи, зон массового отдыха в 53 квартале

150 000 **-** **-**

Обеспечение надлежащего состояния мест захоронения на территории города Ставрополя

24 087 **14 107** **14 107**

Организация отлова и содержания бродячих животных, сбор трупов и их захоронение в установленном порядке

2 285 **2 285** **2 285**



Обеспечение уличного освещения территории города Ставрополя

103 864 **100 113** **100 113**

Проектирование и строительство уличного освещения на территории города Ставрополя

5 940 **5 380** **5 380**



Создание объектов озеленения, их реконструкция, капитальный ремонт, проведение работ по уходу за зелеными насаждениями

62 460 **56 998** **56 998**

Создание озелененных территорий - скверов на территории города Ставрополя

3 139 **2 825** **2 825**

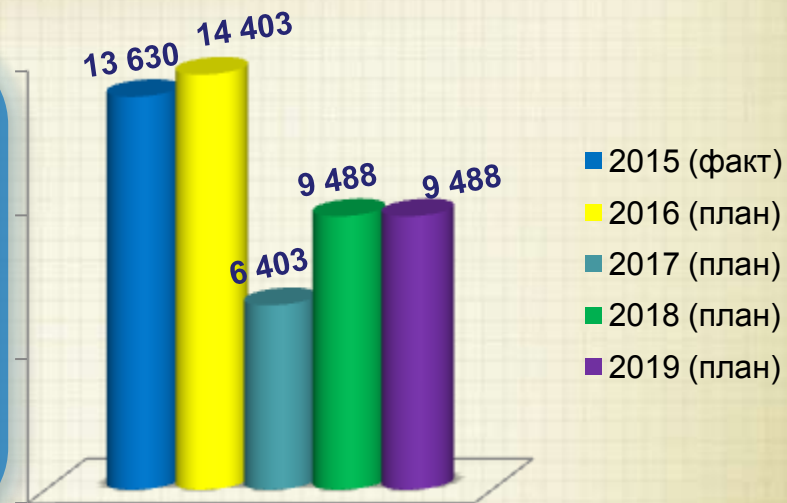
Муниципальная программа «Развитие градостроительства на территории города Ставрополя»



тыс. рублей

ЦЕЛИ :

- улучшение качества жизни населения за счет создания комфортной и гармоничной городской среды;
- обеспечение комплексного развития систем коммунальной, транспортной и социальной инфраструктур с учетом охраны объектов культурного наследия (памятников истории и культуры) и природных ресурсов, в том числе разработка проектов планировки территорий города Ставрополя (проектов планировки, проектов межевания).



Основные целевые показатели

	2015 год (факт)	2016 год (факт)	2017 год (план)	2018 год (план)	2019 год (план)
Количество подготовленной проектной документации для обеспечения строительства объектов социальной сферы (в том числе формирование земельных участков) (шт.)	-	0	1	2	3
Площадь территории города Ставрополя, обеспеченная документацией по планировке территории (га)	260	373	-	-	501



Муниципальная программа «Развитие градостроительства на территории города Ставрополя»

тыс. рублей

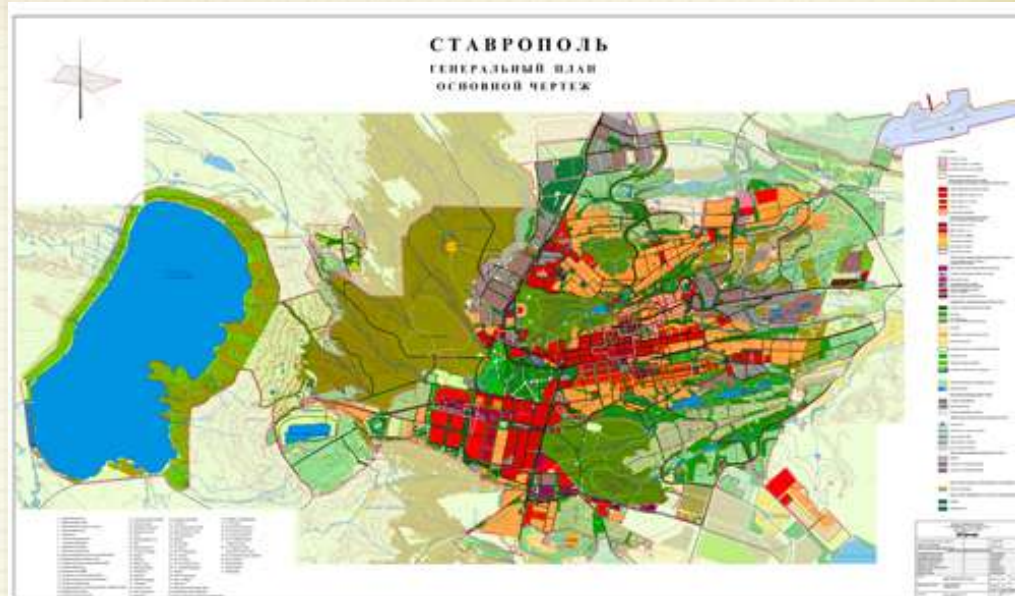
Основные направления финансирования в 2017-2019 гг.

Подготовка документов территориального планирования города Ставрополя, в том числе разработка проектов планировки территорий города Ставрополя (проектов планировки, проектов межевания)

403

403

9 488



Выполнение функций заказчиков по разработке градостроительной документации о градостроительном планировании развития и застройки территории города Ставрополя и частей территории города Ставрополя

2017 г.

2018 г.

2019 г.

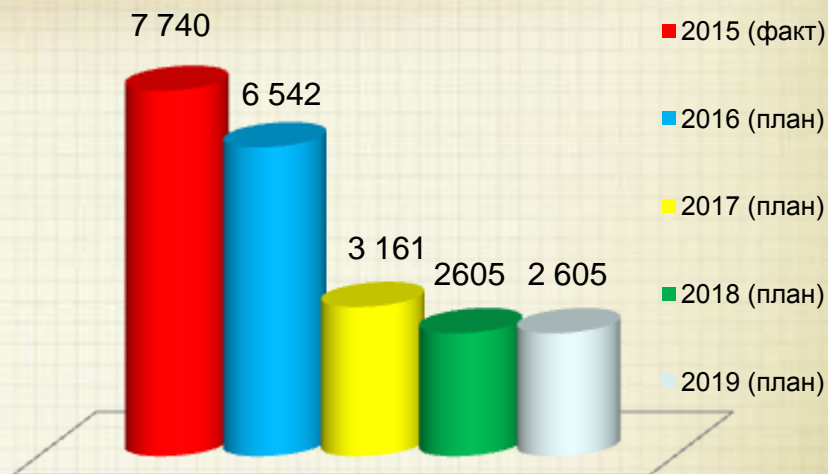
6 000

9 085

Муниципальная программа «Обеспечением жильем молодых семей в городе Ставрополе»



тыс. рублей



ЦЕЛЬ:

• формирование комфортной городской среды для проживания путем предоставления поддержки в решении жилищной проблемы молодым семьям

Основные целевые показатели	2015 год (факт)	2016 год (план)	2017 год (план)	2018 год (план)	2019 год (план)
Количество молодых семей, получивших свидетельства о праве на получение социальной выплаты на приобретение жилого помещения или создание объекта индивидуального жилищного строительства (семья)	24	11	9	7	7
Доля молодых семей, улучшивших жилищные условия, в общем количестве молодых семей, нуждающихся в улучшении жилищных условий в городе Ставрополе (процент)	2,5	2	2	2	2



Муниципальная программа «Обеспечением жильем молодых семей в городе Ставрополе»

тыс. рублей

Основные направления финансирования в 2017-2019 годах



Предоставление молодым семьям социальных выплат на приобретение жилого помещения или создание объекта индивидуального жилищного строительства (улучшение жилищных условий 23 молодых семей)

3 161

2 605

2 605



2017 г.

2018 г.

2019 г.



Муниципальная программа «Культура города Ставрополя»

тыс. рублей

ЦЕЛИ:

- сохранение историко-культурного наследия города Ставрополя;
- повышение качества и доступности услуг в сфере культуры, предоставляемых населению города Ставрополя муниципальными учреждениями отрасли «Культура» города Ставрополя;
- формирование имиджа города Ставрополя как культурного центра Ставропольского края.

Культура города Ставрополя

370 985

277 665

277 665

Подпрограмма
Проведение городских и краевых культурно-массовых мероприятий, посвященных памятным, знаменательным и юбилейным датам в истории России, Ставропольского края, города Ставрополя

14 814

13 623

13 623



Подпрограмма: Развитие культуры

356 171

264 042

264 042

Задачи программы:

- обеспечение доступности к культурным ценностям и права на участие в культурной жизни для всех групп населения города Ставрополя;
- модернизация материально-технической базы муниципальных учреждений отрасли «Культура» города Ставрополя;
- обеспечение сохранения и популяризации объектов культурного наследия города Ставрополя;
- поддержка учащихся муниципальных учреждений дополнительного образования детей в сфере культуры.

2017 г.

2018 г.

2019 г.

Муниципальная программа «Культура города Ставрополя»



7 Детских музыкальных и школ искусств

- Детская музыкальная школа № 1
- Детская школа искусств №2
- Детская школа искусств
- Детская школа искусств № 4
- Детская школа искусств № 5
- Детская Художественная школа
- Детская Хоральная школа

Ставропольская централизованная библиотечная система, объединяющая Центральную городскую библиотеку и 15 библиотек-филиалов



4 учреждения культурно – досугового типа

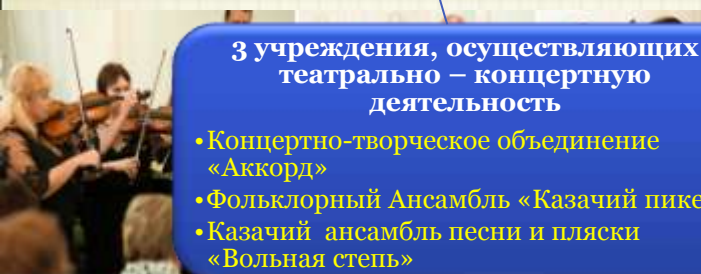
- Центр досуга и кино «Октябрь»
- Детский центр «Орленок»
- Ставропольский городской Дом культуры
- Ставропольский Дворец культуры и спорта

3 учреждения, осуществляющих театрально – концертную деятельность

- Концертно-творческое объединение «Аккорд»
- Фольклорный Ансамбль «Казачий пикет»
- Казачий ансамбль песни и пляски «Вольная степь»



"Музей Великой Отечественной войны 1941-1945 г.г. "Память"





Муниципальная программа «Культура города Ставрополя»

Основные направления финансирования в 2017-2019 годах

тыс. рублей

Проведение городских и краевых культурно – массовых мероприятий

14 814 13 623 13 623

Обеспечение деятельности муниципальных учреждений дополнительного образования

117 785 118 166 118 166

Обеспечение деятельности муниципальных учреждений культурно-досугового типа

49 690 50 566 50 566

Обеспечение деятельности муниципальных учреждений, осуществляющих библиотечное обслуживание и музейное дело

42 450 42 594 42 594

Обеспечение деятельности муниципальных учреждений, осуществляющих театрально – концертную деятельность

48 766 48 785 48 785

Сохранение объектов культурного наследия

2 596 2 596 2 596

Строительство новых объектов культуры

143 000

2017 г. 2018 г. 2019 г.





Муниципальная программа «Культура города Ставрополя»

ОСНОВНЫЕ ЦЕЛЕВЫЕ ПОКАЗАТЕЛИ	2017 год (план)	2018 год (план)	2019 год (план)
Удельный вес населения, участвующего в культурно-массовых мероприятиях (процент)	49,0	49,0	49,0
Количество проведенных культурно-массовых мероприятий (единица)	173	173	173
Число обучающихся в учреждениях дополнительного образования отрасли «Культура» города Ставрополя	4150	4200	4225
Увеличение количества объектов культурно – досуговой инфраструктуры на территории города Ставрополя (штук)	31	31	31
Доля обучающихся, принявших участие в конкурсах, фестивалях, смотрах, выставках (процент)	22	23	24
Доля муниципальных учреждений отрасли «Культура» города Ставрополя, осуществивших модернизацию материально-технической базы, от общего числа муниципальных учреждений отрасли «Культура» города Ставрополя (процент)	15	16	17
Доля муниципальных учреждений отрасли «Культура» города Ставрополя, здания которых требуют капитального ремонта, в общем количестве муниципальных учреждений отрасли «Культура» города Ставрополя (процент)	29,7	29,7	29,7





Муниципальная программа «Развитие физической культуры и спорта в городе Ставрополе»

тыс. рублей



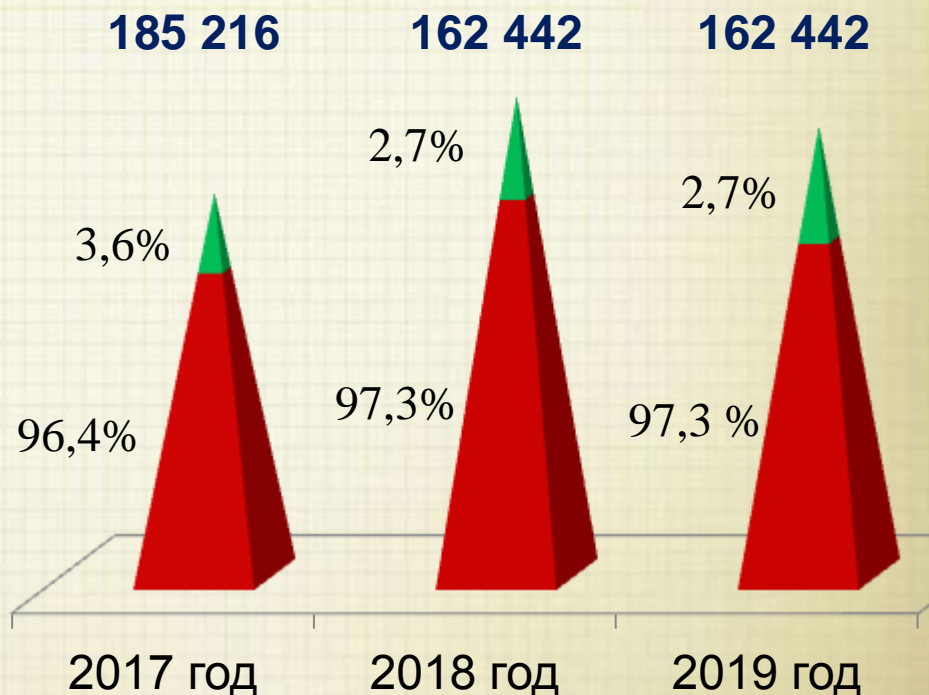
ЦЕЛИ:

- формирование устойчивой потребности ведения здорового образа жизни у всех групп населения города Ставрополя;
- вовлечение жителей города Ставрополя в систематические занятия физической культурой и спортом.

Муниципальная программа «Развитие физической культуры и спорта в городе Ставрополе» включает 2 подпрограммы:

■ -«Развитие системы дополнительного образования детей и подростков в области физической культуры и спорта, и центров спортивной подготовки»;

■ -«Организация и проведение физкультурных мероприятий и спортивных мероприятий».



Муниципальная программа «Развитие физической культуры и спорта в городе Ставрополе»

тыс. рублей

2017 г.

2018 г.

2019 г.

Обеспечение деятельности муниципальных учреждений дополнительного образования детей физкультурно-спортивной направленности города Ставрополя

147 588

147 736

147 736

Обеспечение деятельности центров спортивной подготовки города Ставрополя

2 976

2 977

2 977

Основные направления финансирования в 2017-2019 годах:

Предоставление субсидий социально ориентированным некоммерческим организациям

21 605

0,00

0,00

Реализация мероприятий, направленных на развитие физической культуры и массового спорта

12 957

11 661

11 661

Подготовка и участие в семинарах, конференциях и курсах повышения квалификации работников отрасли Физическая культура и спорт

75

56

56

Изготовление и размещение пропагандирующей социальной рекламы о здоровом и активном образе жизни

15

11

11



Муниципальная программа «Развитие физической культуры и спорта в городе Ставрополе»

В 2017 году планируется подготовка основания, доставка, укладка и сертификация нового футбольного поля с искусственным покрытием на территории города Ставрополя по адресу: город Ставрополь, проспект Юности, 5.

Показатели	Ед. изм.	2015 факт	2016 план	2017 план	2018 план	2019 план
Количество спортивных сооружений всего, в том числе:	ед.	819	849	849	849	849
спортивных залов	ед.	235	244	245	246	247
плавательных бассейнов	ед.	7	9	9	10	10
плоскостных спортивных сооружений	ед.	538	556	560	564	568
Количество муниципальных детско-юношеских спортивных школ	ед.	11	11	11	11	11
Количество муниципальных бюджетных учреждений физкультурно-спортивной направленности	ед.	3	3	3	3	3
Численность населения, регулярно занимающегося физической культурой и спорта	чел.	126 294	132 538	133 100	135 904	138 534





Муниципальная программа «Молодежь города Ставрополя»

ЦЕЛЬ ПРОГРАММЫ:

Формирование безопасной и гармоничной внешней среды, которая позволит молодежи чувствовать себя комфортно, сохранять и укреплять свое здоровье, получать качественное образование, творчески и профессионально самореализовываться, создавать и укреплять семьи, улучшать свое благосостояние и повышать свой социальный статус

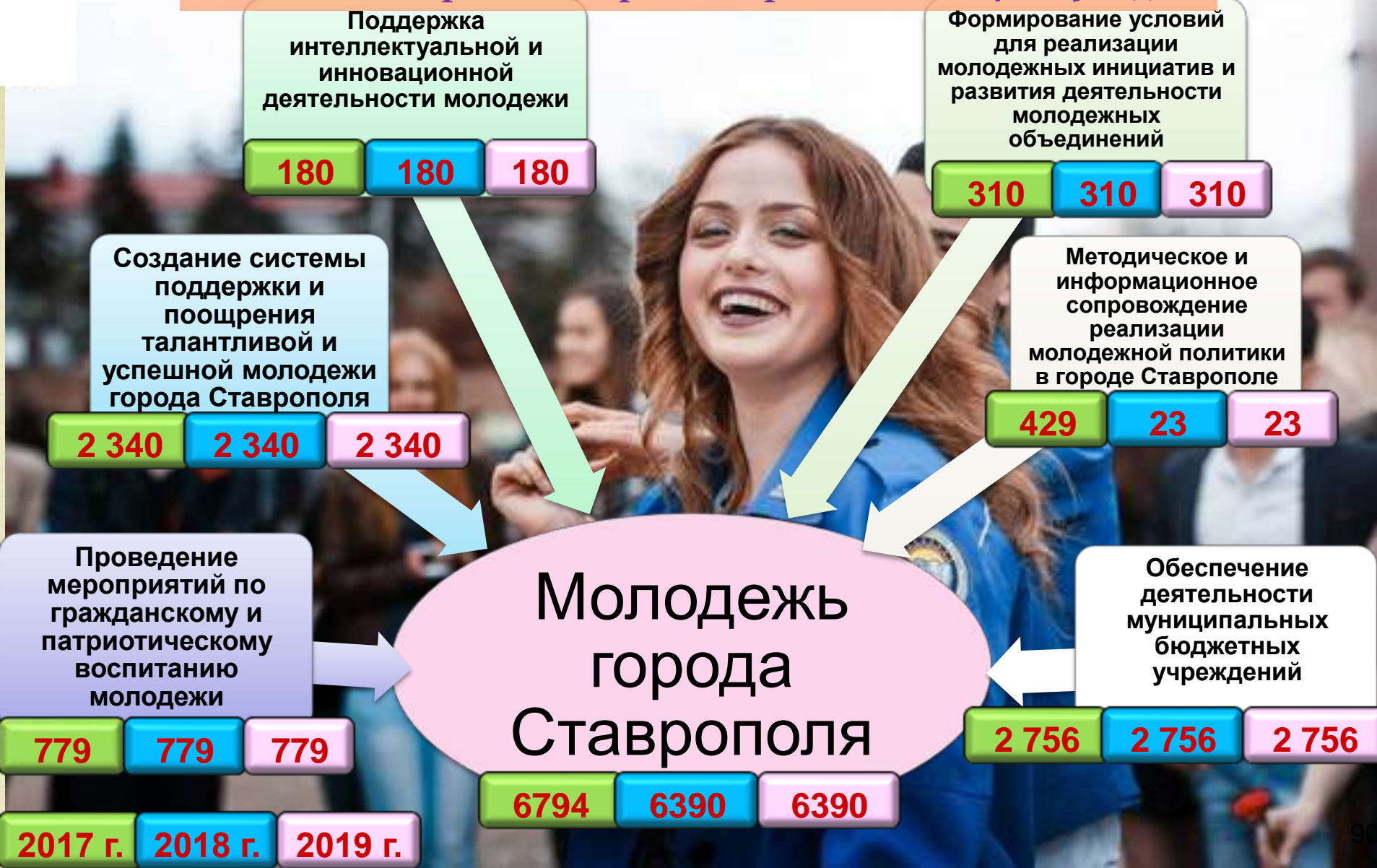
ЗАДАЧИ ПРОГРАММЫ:

-интеграция молодежи в процессы социально-экономического, общественно-политического, культурного развития города Ставрополя;
-развитие инфраструктуры по работе с молодежью.



Муниципальная программа «Молодежь города Ставрополя»

Основные направления финансирования в 2017-2019 годах тыс. рублей





Муниципальная программа «Молодежь города Ставрополя»



ОСНОВНЫЕ ЦЕЛЕВЫЕ ПОКАЗАТЕЛИ	2017 год (план)	2018 год (план)	2019 год (план)
Количество молодых граждан, проживающих на территории города Ставрополя (далее - молодые граждане), задействованных в мероприятиях по реализации молодежной политики в городе Ставрополе (процент)	42,0	44,0	46,0
Количество молодых граждан, принимающих участие в деятельности детских и молодежных общественных объединений и организаций, действующих на территории города Ставрополя (далее – детские и молодежные организации) (процент)	33,0	34,0	35,0
Количество молодых граждан, испытывающих национальную и религиозную нетерпимость (процент)	15,0	13,0	11,0
Количество молодых граждан, принимающих участие в волонтерском движении (процент)	20,0	22,0	24,0
Количество молодых граждан, которые не информированы о деятельности комитета	12,0	10,0	8,0



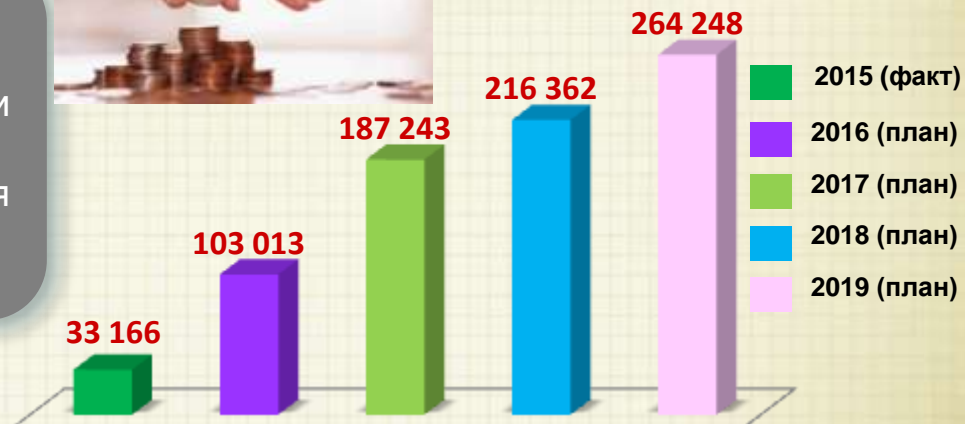


Муниципальная программа «Управление муниципальными финансами и муниципальным долгом города Ставрополя»

тыс. рублей

ЦЕЛИ:

- обеспечение долгосрочной сбалансированности и устойчивости бюджета города Ставрополя;
- повышение качества управления муниципальными финансами



Основные целевые показатели	2015 год (факт)	2016 год (план)	2017 год (план)	2018 год (план)	2019 год (план)
Отношение недоимки по налогам, зачисляемым в бюджет города, к сумме налоговых доходов	8,5	6,2	9,6	9,5	9,4
Темп роста налоговых и неналоговых доходов бюджета города (в сопоставимых условиях отчетного года)	106,7	не менее 103,0	не менее 101,0	не менее 103,0	не менее 103,0
Удельный вес расходов бюджета города Ставрополя, формируемых в рамках муниципальных программ (процент)	92,0	80,0	не менее 87	не менее 88	не менее 90
Уровень долговой нагрузки на бюджет города Ставрополя (процент)	18,3	28,2	не более 40,0	не более 50,0	не более 55,0



Муниципальная программа «Управление муниципальными финансами и муниципальным долгом города Ставрополя»

тыс. рублей

Основные направления финансирования в 2017-2019 годах



*Резервный фонд
администрации города
Ставрополя*

14 195

12 776

12 776



*Выплаты на основании
исполнительных листов
судебных органов по искам к
казне города Ставрополя*

8 338

3 544

9 744

*Обслуживание
муниципального долга
города Ставрополя*

164 710

200 042

241 728

2017 г.

2018 г.

2019 г.

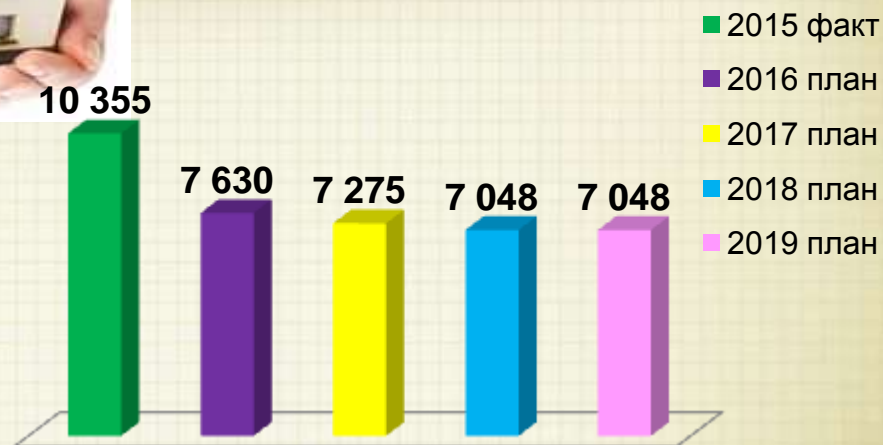
Муниципальная программа «Управление и распоряжение имуществом, находящимся в муниципальной собственности города Ставрополя, в том числе земельными ресурсами»



тыс. рублей

ЦЕЛЬ:

- эффективное использование муниципального имущества города Ставрополя и наполнение бюджета города Ставрополя неналоговыми поступлениями для реализации социально-экономического развития города Ставрополя



Основные целевые показатели	2015 год (факт)	2016 год (план)	2017 год (план)	2018 год (план)	2019 год (план)
Количество объектов недвижимого имущества, на которые зарегистрировано право муниципальной собственности города Ставрополя (единиц)	353	318	320	322	325
Площадь земельных участков, на которые зарегистрировано право муниципальной собственности города Ставрополя (квадратный метр)	5 790 980	5 600 000	36 000	37 000	39 000
Доходы, поступившие в бюджет города Ставрополя от использования имущества, находящегося в муниципальной собственности города Ставрополя, а также земельных участков, государственная собственность на которые не разграничена и которые расположены в границах города Ставрополя (процент)	88,2	100	100	100	100



Муниципальная программа «Управление и распоряжение имуществом, находящимся в муниципальной собственности города Ставрополя, в том числе земельными ресурсами»

тыс. рублей

Основные направления финансирования в 2017-2019 годах

Управление и распоряжение объектами недвижимого имущества, находящимися в муниципальной собственности города Ставрополя

6 214

6 093

6 093



Создание условий для эффективного выполнения полномочий по управлению и распоряжению имуществом, находящимся в муниципальной собственности города Ставрополя, в том числе земельными ресурсами

381

343

343



Управление и распоряжение земельными участками, расположенными на территории города Ставрополя

680

612

612

2017 г.

2018 г.

2019 г.

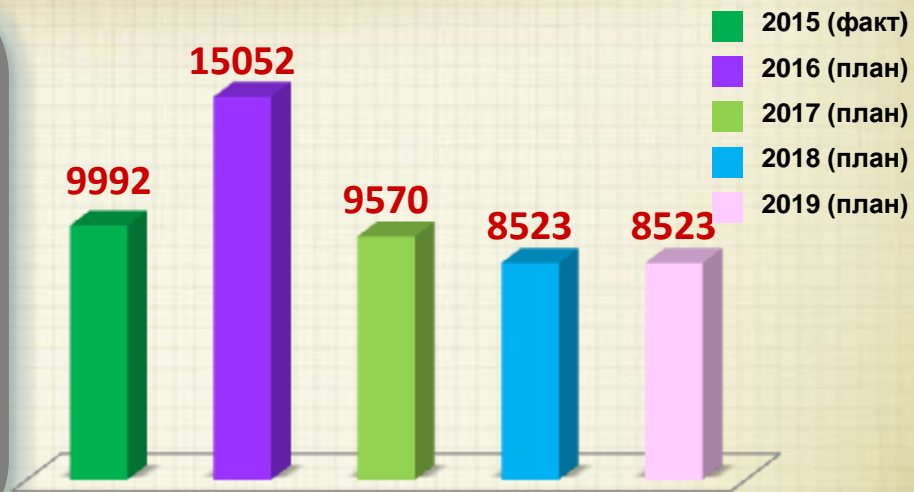


Муниципальная программа «Экономическое развитие города Ставрополя»

тыс. рублей

ЦЕЛИ:

- финансовая поддержка субъектов малого и среднего предпринимательства, осуществляющих деятельность на территории г. Ставрополя;
- информационная и консультационная поддержка субъектов малого и среднего предпринимательства, осуществляющих деятельность на территории г. Ставрополя
- поддержка субъектов малого и среднего предпринимательства, осуществляющих деятельность на территории г. Ставрополя, в области инноваций.



человек

Основные целевые показатели	2015 год (факт)	2016 год (план)	2017 год (план)	2018 год (план)	2019 год (план)
Увеличение количества субъектов малого и среднего предпринимательства, осуществляющих деятельность на территории г. Ставрополя	37 118	36 577	29 860	30 158	30 460
Увеличение количества субъектов малого и среднего предпринимательства, осуществляющих деятельность на территории г. Ставрополя в расчете на 10 тыс. человек населения	840	839	680	687	694
Увеличение среднесписочной численности работников (без внешних совместителей) субъектов малого и среднего предпринимательства, осуществляющих деятельность на территории города Ставрополя	104 564	104 640	85 422	85 678	85 935

Муниципальная программа «Экономическое развитие города Ставрополя»

тыс. рублей

Основные направления финансирования в 2017-2019 годах



МЫ ОТКРЫЛИСЬ!
ДОБРО ПОЖАЛОВАТЬ!

Обеспечение деятельности центра по развитию малого и среднего предпринимательства и поддержке молодых людей, осуществляющих предпринимательскую деятельность

1 150

1 080

1 080



Поддержка предпринимателя

2017 г.

2018 г.

2019 г.

Предоставление субсидий субъектам малого и среднего предпринимательства на финансовое обеспечение затрат на открытие собственного бизнеса в сфере производства товаров и оказания услуг

3 000

2 700

2 100

Предоставление субсидий на возмещение части процентных ставок по привлеченным кредитам на модернизацию существующих производств и открытие новых производств

600

Предоставление субсидий на частичное возмещение затрат по подключению (технологическому присоединению) объектов капитального строительства производственного назначения к инженерным сетям газоснабжения

300



Предоставление субсидий субъектам малого и среднего предпринимательства на частичное возмещение затрат в приоритетных сферах деятельности

2 000

1 710

1 410



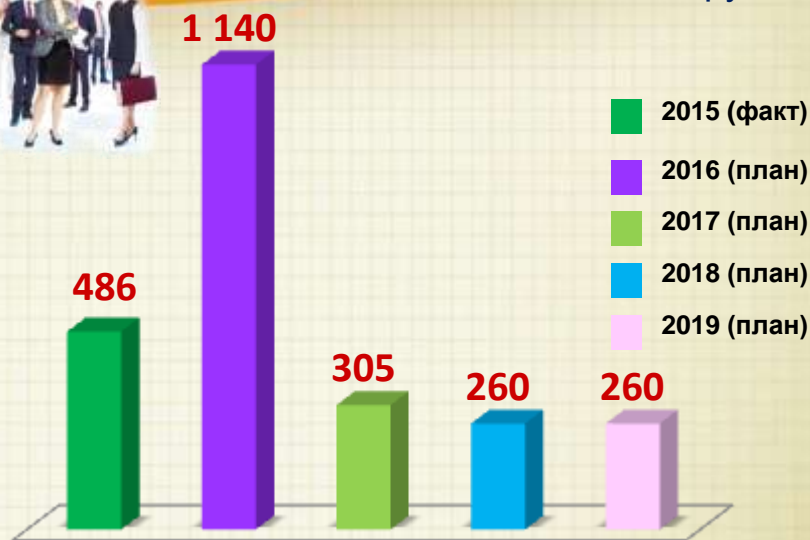
Муниципальная программа «Развитие муниципальной службы и противодействие коррупции в городе Ставрополе»



тыс. рублей

ЦЕЛИ:

- формирование высококвалифицированного кадрового состава муниципальной службы, обеспечивающего повышение результативности деятельности муниципальных служащих;
- повышение эффективности антикоррупционной деятельности на муниципальном уровне путем координации антикоррупционных мероприятий в администрации города Ставрополя и ее органах.



Основные целевые показатели	2015 (факт)	2016 (план)	2017 (план)	2018 (план)	2019 (план)
Количество муниципальных служащих, прошедших повышение квалификации (человек)	89	90	16	18	20
Количество муниципальных служащих, прошедших профессиональную переподготовку (человек)	12	10	5	5	6
Заседания рабочей группы по противодействию коррупции в отраслевых (функциональных) и территориальных органах администрации города (штук)	3	0	4	4	5
Количество информационных материалов по антикоррупционной тематике, опубликованных в печатных изданиях, размещенных на официальном сайте администрации города Ставрополя в информационно-телекоммуникационной сети «Интернет» (штук)	0	20	12	15	18



Муниципальная программа «Развитие муниципальной службы и противодействие коррупции в городе Ставрополе»

тыс. рублей

Основные направления финансирования в 2017-2019 годах



Повышение эффективности антикоррупционной деятельности на муниципальном уровне путем координации антикоррупционных мероприятий в администрации города Ставрополя и ее органах

145

100

100

Формирование высококвалифицированного кадрового состава муниципальной службы, обеспечивающего повышение результативности деятельности муниципальных служащих

160

160

160



2017 г.

2018 г.

2019 г.

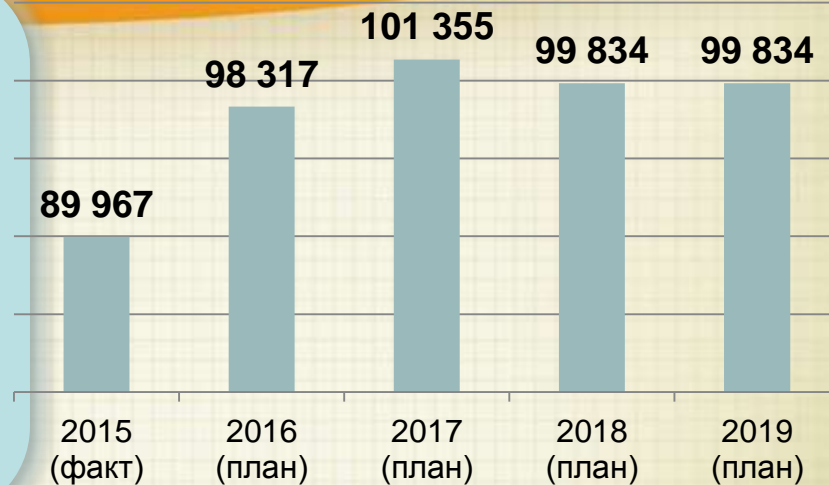


Муниципальная программа «Развитие информационного общества, оптимизация и повышение качества предоставления государственных и муниципальных услуг в городе Ставрополе»

тыс. рублей

ЦЕЛИ:

- формирование единой полнофункциональной муниципальной информационной системы, действующей в администрации города Ставрополя, отраслевых (функциональных) и территориальных органах администрации города Ставрополя и муниципальных учреждениях города Ставрополя на основе современных методов инфокоммуникационного взаимодействия;
- обеспечение устойчивого развития различных отраслей деятельности в городе Ставрополе на базе широкого использования информационных технологий;
- информирование о деятельности органов местного самоуправления города Ставрополя через средства массовой информации;
- проведение оптимизации процесса предоставления государственных и муниципальных услуг в городе Ставрополе;



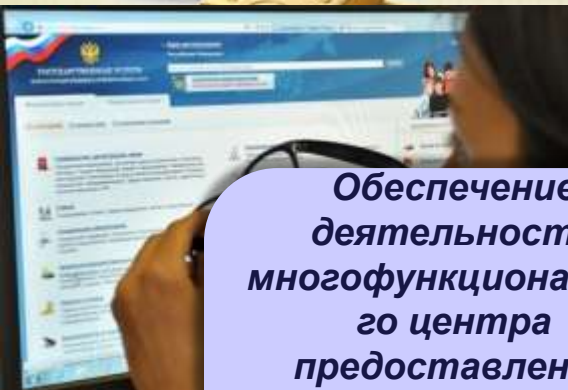
Основные целевые показатели	2015 (факт)	2016 (план)	2017 (план)	2018 (план)	2019 (план)
Доля заявителей, удовлетворенных качеством и доступностью государственных и муниципальных услуг, предоставляемых органами местного самоуправления города Ставрополя (процент)	70	80	75	90	91
Доля заявителей, удовлетворенных качеством и доступностью государственных и муниципальных услуг, предоставляемых органами местного самоуправления города Ставрополя на базе многофункциональных центров (процент)	80	90	85	90	91
Доля муниципальных учреждений города Ставрополя, включенных в информационно-коммуникационную инфраструктуру города Ставрополя (процент)	28	-	50	55	60
Количество обновленной компьютерной техники в администрации города Ставрополя, отраслевых (функциональных) и территориальных органах администрации города Ставрополя (процент)	24	-	25	25	25
Количество муниципальных автоматизированных информационных систем в администрации города Ставрополя, отраслевых (функциональных) и территориальных органах администрации города Ставрополя (единица)	10	-	11	12	12



Муниципальная программа «Развитие информационного общества, оптимизация и повышение качества предоставления государственных и муниципальных услуг в городе Ставрополе»

тыс. рублей

Основные направления финансирования в 2017-2019 годах



Обеспечение деятельности многофункционального центра предоставления государственных и муниципальных услуг

66 623 66 712 66 712

Развитие и обеспечение функционирования информационного общества в городе Ставрополе

13 655 12 062 12 062

90%

Информирование населения города Ставрополя о деятельности администрации города Ставрополя

7 091 7 091 7 091



Организация и предоставление муниципальных услуг в городе Ставрополе в электронной форме

450 450 450

Официальное опубликование муниципальных правовых актов города Ставрополя

13 367 13 367 13 367



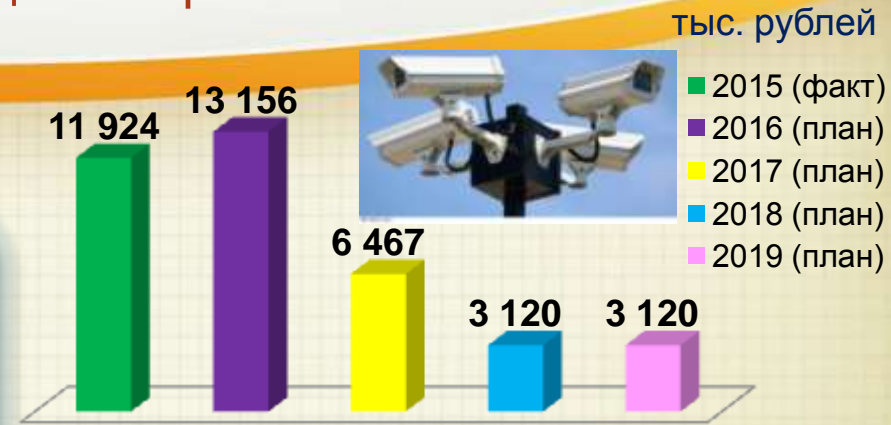
2017 г. 2018 г. 2019 г.

Муниципальная программа «Обеспечение безопасности, общественного порядка и профилактика правонарушений в городе Ставрополе»



ЦЕЛЬ:

• совершенствование системы общественной безопасности, позволяющей сделать город Ставрополь безопасным для населения



Основные целевые показатели	2015 (факт)	2016 (план)	2017 (план)	2018 (план)	2019 (план)
Количество зарегистрированных преступлений на 100 тыс. населения (единиц)	1 725,6	1 752,3	1 658	1 553	1 474
Удельный вес преступлений, зарегистрированных на улицах и в общественных местах города Ставрополя, по отношению к общему количеству преступлений (процент)	0,36	0,31	0,35	0,34	0,33
Рост числа граждан, оказывающих на территории города Ставрополя помощь правоохранительным органам в раскрытии и предупреждении правонарушений (процент)	32	35	34	36	38
Доля граждан, положительно оценивающих состояние межнациональных отношений в городе Ставрополе (процент)	47	42	47,7	48,0	48,3
Снижение употребления наркотических и других психоактивных веществ подростками и молодежью города Ставрополя (процент признавших факт употребления наркотических веществ по результатам социологического исследования)	12,2	16,5	11,8	11,4	11



Муниципальная программа «Обеспечение безопасности, общественного порядка и профилактика правонарушений в городе Ставрополе»

тыс. рублей

Основные направления финансирования в 2017-2019 годах

Создание условий для деятельности добровольных формирований по охране общественного порядка



279 251 251

2017 г.

2018 г.

2019 г.

Формирование у жителей города Ставрополя норм здорового восприятия культурных и религиозных особенностей представителей разных этнических групп



3 459 413 413

Профилактика зависимости от наркотических и других психоактивных веществ среди детей и молодежи, пропаганда здорового образа жизни



724 651 651

Создание временных дополнительных рабочих мест для трудоустройства несовершеннолетних в возрасте от 14 до 18 лет, находящихся в трудной жизненной ситуации, в свободное от учебы время



1 872 1 675 1 675

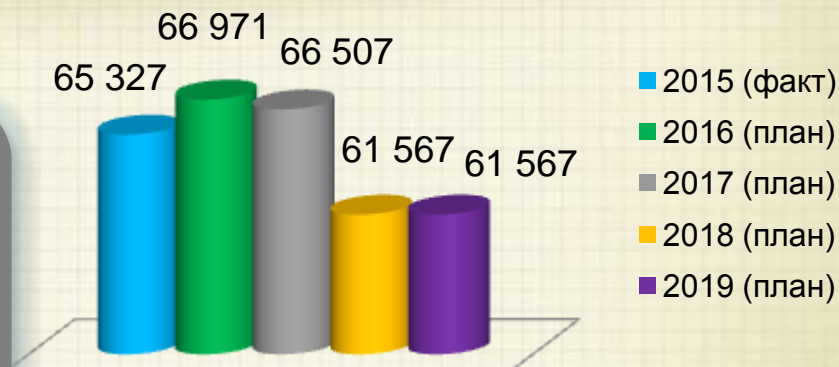
Муниципальная программа «Обеспечение гражданской обороны, пожарной безопасности, безопасности людей на водных объектах, организация деятельности аварийно-спасательных служб, защита населения и территории города Ставрополя от чрезвычайных ситуаций»



тыс. рублей

ЦЕЛЬ:

повышение уровня безопасности города Ставрополя путем предупреждения и защиты населения и территории города Ставрополя от чрезвычайных ситуаций природного, техногенного характера, выполнение мероприятий гражданской обороны, обеспечение пожарной безопасности и безопасности людей на водных объектах



Основные целевые показатели	2015 год (факт)	2016 год (план)	2017 год (план)	2018 год (план)	2019 год (план)
Доля граждан, которым оказана помощь при обращении по единому номеру вызова экстренных оперативных служб «112» (процент)	100	100	100	100	100
Доля муниципальных образовательных учреждений, муниципальных учреждений культуры, физической культуры и спорта, в которых установлено оборудование для передачи сигнала «О пожаре» на пультах подразделений пожарной охраны ФГКУ «3 отряд федеральной противопожарной службы по Ставропольскому краю» (процент)	85	85	95	95	95
Количество установленных линейных комплектов муниципальной системы оповещения и информирования населения о возникновении чрезвычайных ситуаций на территории города Ставрополя (единиц)	37	41	42	47	51



Муниципальная программа «Обеспечение гражданской обороны, пожарной безопасности, безопасности людей на водных объектах, организация деятельности аварийно-спасательных служб, защита населения и территории города Ставрополя от чрезвычайных ситуаций»

тыс. рублей

Основные направления финансирования в 2017-2019 годах

Выполнение работ по установке и поддержанию в постоянной готовности линейных комплектов муниципальной системы оповещения и информирования населения о возникновении чрезвычайных ситуаций на территории города Ставрополя

2 554

2 202

2 202



Обеспечение первичных мер пожарной безопасности в границах города Ставрополя

1 713

435

435

Обеспечение безопасности людей на водных объектах города Ставрополя

430

430

430

Приобретение, установка и тех. обслуживание систем видеонаблюдения в местах массового пребывания граждан и в муниципальных образовательных учреждениях

2 700

2 430

2 430

Создание, эксплуатация и развитие системы обеспечения вызова экстренных оперативных служб по единому номеру «112» на территории города Ставрополя

18 693

18 693

18 693

Выполнение противопожарных мероприятий в муниципальных учреждениях города Ставрополя

9 174

8 257

8 257

Проведение аварийно-спасательных работ и организация деятельности аварийно-спасательных служб города Ставрополя

28 214

28 256

28 256



2017 г.

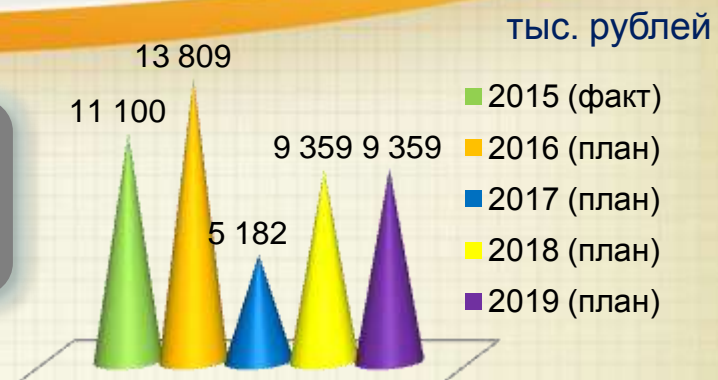
2018 г.

2019 г.

Муниципальная программа «Энергосбережение и повышение энергетической эффективности в городе Ставрополе»



ЦЕЛЬ: повышение эффективности использования топливно-энергетических ресурсов на территории города Ставрополя



Основные целевые показатели	2015	2016	2017	2018	2019
Доля объема электрической энергии, расчеты за которую осуществляются с использованием приборов учета, в общем объеме электрической энергии, потребляемой (используемой) на территории города Ставрополя (процент)	97	97	98	98	99
Доля объема тепловой энергии, расчеты за которую осуществляются с использованием приборов учета, в общем объеме тепловой энергии, потребляемой (используемой) на территории города Ставрополя (процент)	76	77	78	78	78
Доля объема холодной воды, расчеты за которую осуществляются с использованием приборов учета, в общем объеме воды, потребляемой (используемой) на территории города Ставрополя (процент)	82	83	85	86	87
Доля объема природного газа, расчеты за который осуществляются с использованием приборов учета, в общем объеме природного газа, потребляемого (используемого) на территории города Ставрополя (процент)	81	82	84	85	86
Удельный расход электрической энергии в системах уличного освещения (на 1 кв. м освещаемой площади с уровнем освещенности, соответствующим установленным нормативам) (кВтч/кв. м)	0,72	0,72	0,72	0,71	0,71



Муниципальная программа «Энергосбережение и повышение энергетической эффективности в городе Ставрополе»

тыс. рублей

Основные направления финансирования в 2017-2019 годах



Энергосбережение и энергоэффективность систем коммунальной инфраструктуры

3 762

3 386

3 386



Энергосбережение и энергоэффективность в бюджетном секторе

1 421

5 974

5 974



2017 г.

2018 г.

2019 г.



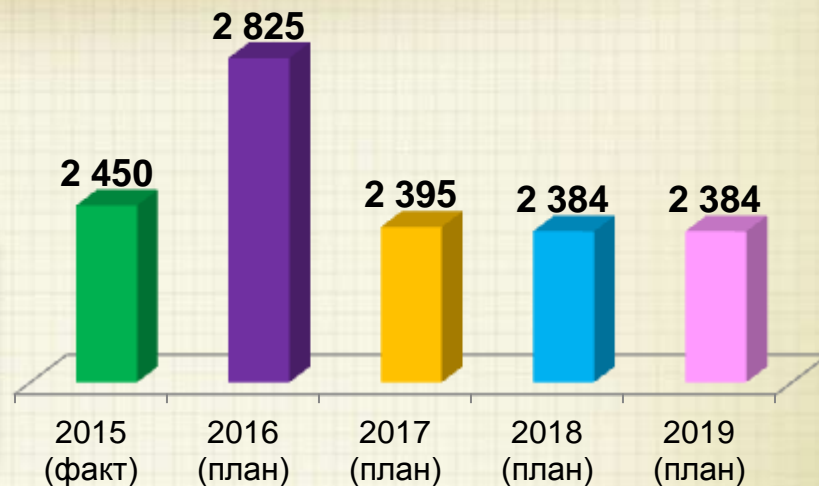
Муниципальная программа «Развитие казачества в городе Ставрополе»



тыс. рублей

ЦЕЛИ:

- создание условий для развития казачества в городе Ставрополе;
- усиление роли казачества в общественной жизни города Ставрополя, решении государственных и муниципальных задач



Основные целевые показатели	2015 (факт)	2016 (план)	2017 (план)	2018 (план)	2019 (план)
Количество членов казачьих обществ, привлеченных к службе по охране общественного порядка на территории города Ставрополя (человек)	83	100	80	82	85
Количество учащихся муниципальных общеобразовательных учреждений, осуществляющих в городе Ставрополе образовательный процесс с использованием культурно-исторических традиций казачества, участвующих в региональных, межрегиональных и общероссийских сборах, конкурсах, смотрах и соревнованиях (человек)	50	55	55	56	57
Количество правонарушений, выявленных членами муниципальной казачьей дружины при совместном с сотрудниками правоохранительных органов несении службы по охране общественного порядка на территории города Ставрополя	1 100	1 400	1 205	1210	1215



Муниципальная программа «Развитие казачества в городе Ставрополе»

тыс. рублей

Основные направления финансирования в 2017-2019 годах



2017 г.

2018 г.

2019 г.

Поддержка казачьих обществ, принявших на себя обязательства по охране общественного порядка на территории города Ставрополя



Содействие сохранению и развитию в городе Ставрополе традиционной казачьей культуры, обычаев и обрядов казачества

2 293

2 293

2 293

102

92

92

Муниципальная программа «Переселение граждан из аварийного жилищного фонда в городе Ставрополе»



тыс. рублей

ЦЕЛЬ: формирование комфортной городской среды для проживания граждан путем сноса многоквартирных домов, признанных аварийными до 01 января 2012 года и подлежащими сносу в связи с физическим износом в процессе их эксплуатации

Снос аварийных многоквартирных домов, включенных в Программу

1 100

Основные целевые показатели	2015 год (факт)	2016 год (план)	2017 год (план)
Количество снесенных аварийных многоквартирных домов в городе Ставрополе, из которых переселены граждане (шт.)	0	0	3
Общая площадь помещений в аварийных многоквартирных домах в городе Ставрополе, из которых переселены граждане (кв.м.)	545	261	595



Источники финансирования дефицита бюджета:

В связи с необходимостью сбалансированности доходов и расходов при планировании и исполнении бюджета города в 2017 году возникает **дефицит**.

Источниками финансирования дефицита бюджета города

КРЕДИТЫ,
полученные от кредитных
организаций

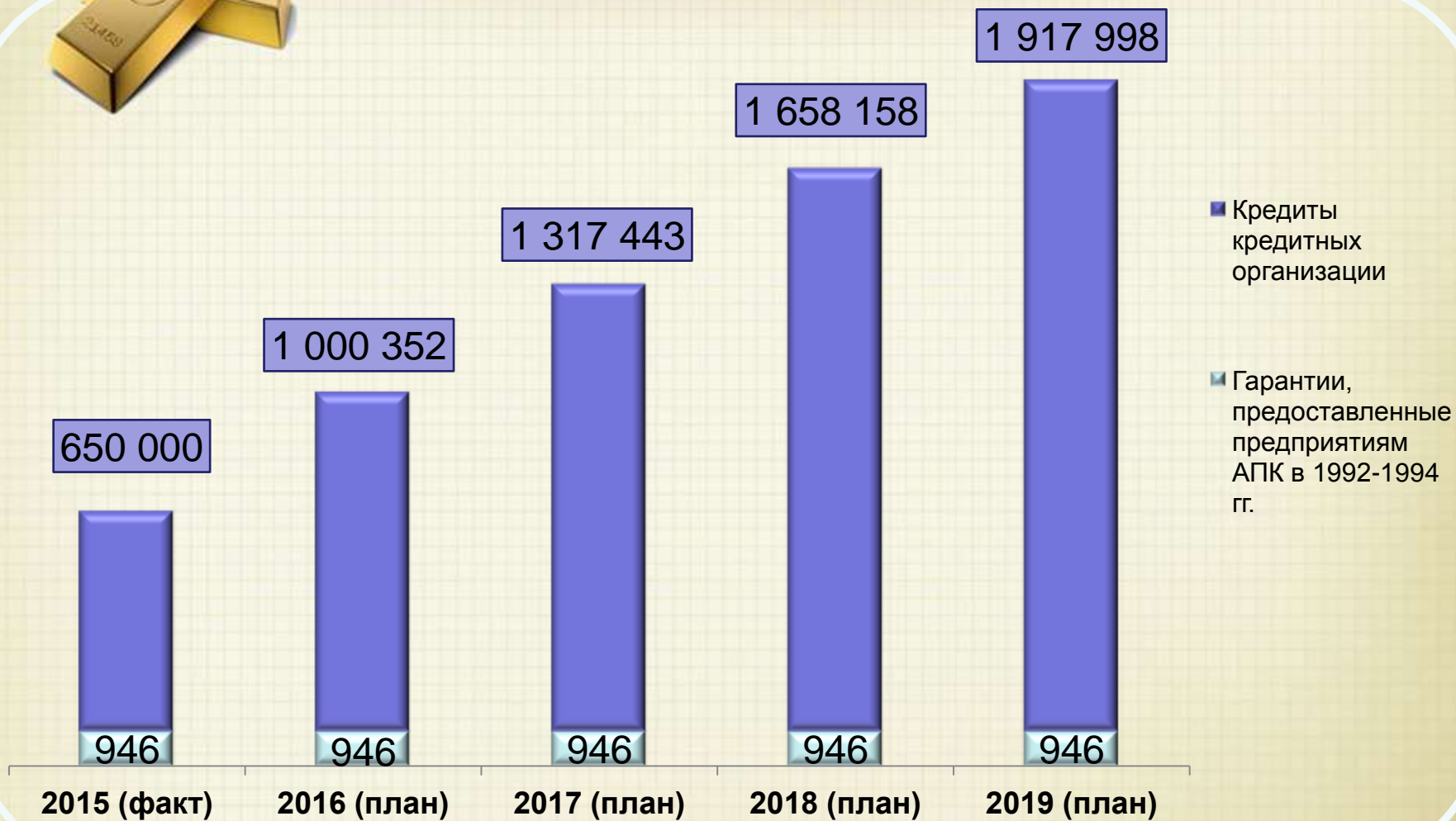
ИЗМЕНЕНИЕ ОСТАТКОВ
средств на едином счете
средств бюджета города

из перечисленных источников формируется
муниципальный долг, который
представляет совокупность долговых
обязательств муниципального образования



Структура муниципального долга города Ставрополя 2015 – 2019 годы

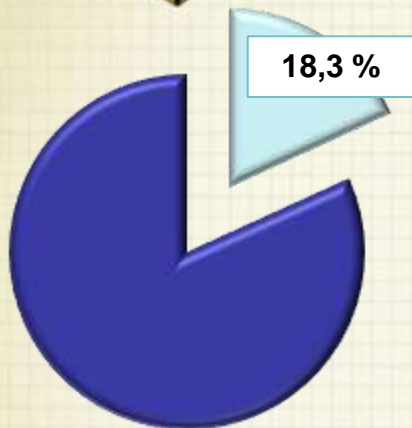
тыс. рублей



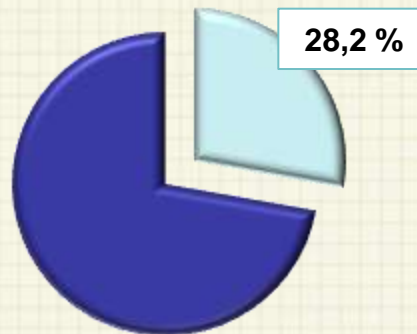
Уровень долговой нагрузки на бюджет города Ставрополя 2015 – 2019 годы



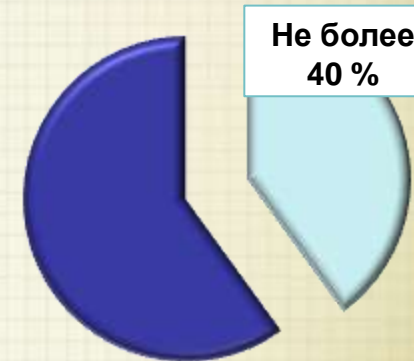
2015 год
(факт)



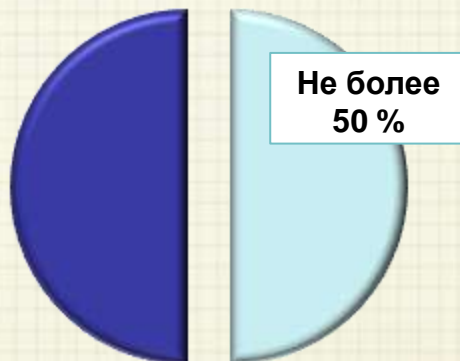
2016 год
(план)



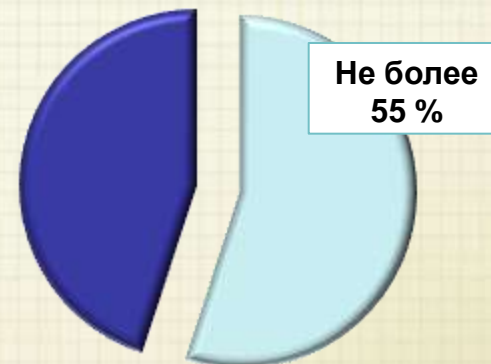
2017 год
(план)



2018 год
(план)



2019 год
(план)



Собственные доходы



Муниципальный долг



Понятия и термины



Понятия и термины



Бюджет - форма образования и расходования денежных средств, предназначенных для финансового обеспечения задач и функций государства и местного самоуправления

Доходы бюджета – поступающие в бюджет денежные средства

Расходы бюджета – выплачиваемые из бюджета денежные средства

Дефицит бюджета – превышение расходов бюджета над его доходами

Профицит бюджета – превышение доходов бюджета над его расходами

Бюджетный процесс – регламентируемая законодательством РФ деятельность органов государственной власти, органов местного самоуправления и иных участников бюджетного процесса по составлению и рассмотрению проектов бюджетов, утверждению и исполнению бюджетов, контролю за их исполнением, осуществлению бюджетного учета, составлению, внешней проверке, рассмотрению и утверждению бюджетной отчетности



Понятия и термины

Расходные обязательства - обусловленные законом, иным нормативным правовым актом, договором или соглашением обязанности публично-правового образования (Российской Федерации, субъекта Российской Федерации, муниципального образования) или действующего от его имени казенного учреждения предоставить физическому или юридическому лицу, иному публично-правовому образованию, субъекту международного права средства из соответствующего бюджета

Бюджетные обязательства - расходные обязательства, подлежащие исполнению в соответствующем финансовом году

Публичные обязательства - обусловленные законом, иным нормативным правовым актом расходные обязательства публично-правового образования перед физическим или юридическим лицом, иным публично-правовым образованием, подлежащие исполнению в установленном соответствующим законом, иным нормативным правовым актом размере или имеющие установленный указанным законом, актом порядок его определения (расчета, индексации)

Публичные нормативные обязательства - публичные обязательства перед физическим лицом, подлежащие исполнению в денежной форме в установленном соответствующим законом, иным нормативным правовым актом размере или имеющие установленный порядок его индексации, за исключением выплат физическому лицу, предусмотренных статусом государственных (муниципальных) служащих, а также лиц, замещающих государственные должности Российской Федерации, государственные должности субъектов Российской Федерации, муниципальные должности, работников казенных учреждений, военнослужащих, проходящих военную службу по призыву (обладающих статусом военнослужащих, проходящих военную службу по призыву), лиц, обучающихся (воспитанников) в государственных (муниципальных) образовательных учреждениях



Понятия и термины

Государственные (муниципальные) услуги (работы) – услуги (работы), оказываемые (выполняемые) органами государственной власти (органами местного самоуправления), государственными (муниципальными) учреждениями и в случаях, установленных законодательством РФ, иными юридическими лицами

Государственное (муниципальное) задание – документ, устанавливающий требования к составу, качеству и (или) объему (содержанию), условиям, порядку и результатам оказания государственных (муниципальных) услуг (выполнения работ)

Бюджетные инвестиции – бюджетные средства, направляемые на создание или увеличение за счет средств бюджета стоимости государственного (муниципального) имущества

Межбюджетные отношения – взаимоотношения между публично-правовыми образованиями по вопросам регулирования бюджетных правоотношений, организации и осуществления бюджетного процесса

Ведомственная структура расходов бюджета - распределение бюджетных ассигнований, предусмотренных законом (решением) о бюджете, по главным распорядителям бюджетных средств, разделам, подразделам, целевым статьям, группам (подгруппам) видов расходов бюджетов либо по главным распорядителям бюджетных средств, разделам, подразделам и (или) целевым статьям (государственным (муниципальным) программам и непрограммным направлениям деятельности), группам (подгруппам) видов расходов классификации расходов бюджетов



Понятия и термины

Главный распорядитель бюджетных средств (главный распорядитель средств соответствующего бюджета) - орган государственной власти (государственный орган), орган управления государственным внебюджетным фондом, орган местного самоуправления, орган местной администрации, а также наиболее значимое учреждение науки, образования, культуры и здравоохранения, указанное в ведомственной структуре расходов бюджета, имеющие право распределять бюджетные ассигнования и лимиты бюджетных обязательств между подведомственными распорядителями и (или) получателями бюджетных средств, если иное не установлено Бюджетным Кодексом Российской Федерации

Получатель бюджетных средств (получатель средств соответствующего бюджета) – орган государственной власти (государственный орган), орган управления государственным внебюджетным фондом, орган местного самоуправления, орган местной администрации, находящееся в ведении главного распорядителя (распорядителя) бюджетных средств казенное учреждение, имеющие право на принятие и (или) исполнение бюджетных обязательств от имени публично-правового образования за счет средств соответствующего бюджета, если иное не установлено Бюджетным Кодексом Российской Федерации

Главный администратор доходов бюджета – определенный законом (решением) о бюджете орган государственной власти (государственный орган), орган местного самоуправления, орган местной администрации, орган управления государственным внебюджетным фондом, Центральный банк РФ, иная организация, имеющие в своем ведении администраторов доходов бюджета и (или) являющиеся администраторами доходов бюджета, если иное не установлено Бюджетным Кодексом Российской Федерации

Контактная информация



«Бюджет для граждан»

**подготовлен комитетом финансов и бюджета администрации
города Ставрополя**

**355035, Ставропольский край, г. Ставрополь, пр. Карла Маркса, д. 96;
телефон (8652) 26-60-18, факс: (8652) 29-60-77;**

адрес электронной почты: stavfin@mail.ru

**График работы комитета финансов и бюджета администрации города
Ставрополя:**

с понедельника по пятницу - с 9-00 до 18-00;

суббота, воскресенье - выходные дни.

Обеденный перерыв - с 13-00 до 14-00.

**Бюджет муниципального образования г. Ставрополя на 2017 год и
плановый период 2018 и 2019 годов размещен на официальном сайте
администрации города Ставрополя**